

ภาคผนวก ง

กฎหมายที่เกี่ยวข้อง



ประกาศกระทรวงอุตสาหกรรม

เรื่อง กำหนดค่าปริมาณของสารเจือปนในอากาศที่ระบายออกจากโรงงานผลิต ส่ง หรือจำหน่ายพลังงานไฟฟ้า
พ.ศ. 2547

อาศัยอำนาจตามความในข้อ 16 แห่งกฎกระทรวงฉบับที่ 2 (พ.ศ. 2535) ออกตามความในพระราชบัญญัติโรงงาน พ.ศ. 2535 อันเป็นพระราชบัญญัติที่มีบทบัญญัติบางประการเกี่ยวกับการจำกัดสิทธิและเสรีภาพของบุคคล ซึ่งมาตรา 29 ประกอบกับมาตรา 35 มาตรา 48 และมาตรา 50 ของรัฐธรรมนูญแห่งราชอาณาจักรไทย บัญญัติให้กระทำได้โดยอาศัยอำนาจตามบทบัญญัติแห่งกฎหมาย รัฐมนตรีว่าการกระทรวงอุตสาหกรรมออกประกาศไว้ ดังต่อไปนี้

ข้อ 1 ให้ยกเลิกประกาศกระทรวงอุตสาหกรรม เรื่อง กำหนดค่าปริมาณของสารเจือปนในอากาศที่ระบายออกจากโรงงานผลิต ส่ง หรือจำหน่ายพลังงานไฟฟ้า พ.ศ. 2544 ลงวันที่ 11 ธันวาคม พ.ศ. 2544 ออกตามความในพระราชบัญญัติโรงงาน พ.ศ. 2535 และให้ใช้ประกาศนี้แทน

ข้อ 2 ในประกาศนี้

“โรงไฟฟ้าเก่า ที่ใช้ถ่านหิน หรือน้ำมัน หรือก๊าซธรรมชาติเป็นเชื้อเพลิง” หมายความว่า โรงงานผลิต ส่ง หรือจำหน่ายพลังงานไฟฟ้าที่ได้รับใบอนุญาตประกอบกิจการโรงงานหรือใบอนุญาตขยายโรงงานลำดับที่ 88 ก่อนวันที่ 31 มกราคม พ.ศ. 2539

“โรงไฟฟ้าใหม่ ที่ใช้ถ่านหิน หรือน้ำมัน หรือก๊าซธรรมชาติเป็นเชื้อเพลิง” หมายความว่า โรงงานผลิต ส่ง หรือจำหน่ายพลังงานไฟฟ้าที่ได้รับใบอนุญาตประกอบกิจการโรงงานหรือใบอนุญาตขยายโรงงานลำดับที่ 88 ตั้งแต่วันที่ 31 มกราคม พ.ศ. 2539

“โรงไฟฟ้าเดิม” หมายความว่า โรงงานผลิต ส่ง หรือจำหน่ายพลังงานไฟฟ้าซึ่งมีอยู่เดิม ดังรายชื่อต่อไปนี้

- (1) โรงไฟฟ้าบางปะกง
- (2) โรงไฟฟ้าพระนครใต้
- (3) โรงไฟฟ้าพระนครเหนือ
- (4) โรงไฟฟ้าสุราษฎร์ธานี
- (5) โรงไฟฟ้าลานกระบือ
- (6) โรงไฟฟ้ากังหันก๊าซหนองจอก
- (7) โรงไฟฟ้าวังน้อย
- (8) โรงไฟฟ้าพลังความร้อนร่วมน้ำพอง
- (9) โรงไฟฟ้าแม่เมาะ

ทั้งนี้ โรงไฟฟ้าทั้ง 9 รายข้างต้น หากมีการเปลี่ยนแปลงเครื่องจักรที่มีผลกระทบต่อกรรมวิธีการผลิตและเชื้อเพลิงที่ใช้ ให้ถือว่าส่วนที่มีการเปลี่ยนแปลงต้องปฏิบัติตามข้อกำหนดของโรงไฟฟ้าใหม่

“เชื้อเพลิงชีวมวล” หมายความว่า เชื้อเพลิงที่ได้มาจากอินทรีย์สารหรือสิ่งมีชีวิต รวมทั้งผลผลิตจากการเกษตร การปศุสัตว์และการทำป่าไม้ ได้แก่ ไม้พื้น เศษไม้ แกลบ ฟาง ชานอ้อย ต้นและใบอ้อย ใบปาล์ม กะลาปาล์ม ทะลายปาล์ม กะลามะพร้าว ใบมะพร้าว เศษพืช มูลสัตว์ กากชีวมวล กากตะกอนหรือของเสียจากโรงงานแปรรูปผลิตภัณฑ์ทางการเกษตร เป็นต้น

“โรงไฟฟ้าเก่า ที่ใช้เชื้อเพลิงชีวมวลเป็นเชื้อเพลิง” หมายความว่า โรงงานผลิต ส่ง หรือจำหน่ายพลังงานไฟฟ้าที่ใช้เชื้อเพลิงชีวมวลเป็นเชื้อเพลิง ซึ่งได้รับใบอนุญาตประกอบกิจการโรงงานหรือใบอนุญาตขยายโรงงานลำดับที่ 88 ก่อนวันที่ 1 ตุลาคม พ.ศ. 2547

“โรงไฟฟ้าใหม่ ที่ใช้เชื้อเพลิงชีวมวลเป็นเชื้อเพลิง” หมายความว่า โรงงานผลิต ส่ง หรือจำหน่ายพลังงานไฟฟ้าที่ใช้เชื้อเพลิงชีวมวลเป็นเชื้อเพลิง ซึ่งได้รับใบอนุญาตประกอบกิจการโรงงานหรือใบอนุญาตขยายโรงงานลำดับที่ 88 ตั้งแต่วันที่ 1 ตุลาคม พ.ศ. 2547

ข้อ 3 อากาศที่สามารถระบายออกจากโรงงานผลิต ส่ง หรือจำหน่ายพลังงานไฟฟ้า ต้องมีค่าปริมาณของสารเจือปนแต่ละชนิดไม่เกินที่กำหนดไว้ ดังต่อไปนี้

ประเภทและขนาดของโรงไฟฟ้า	ค่าปริมาณของสารเจือปนในอากาศ		
	ซัลเฟอร์ไดออกไซด์ (ส่วนในล้านส่วน)	ออกไซด์ของไนโตรเจน ในรูปไนโตรเจนไดออกไซด์ (ส่วนในล้านส่วน)	ฝุ่นละออง (มิลลิกรัมต่อลูกบาศก์เมตร)
1. โรงไฟฟ้าเก่า			
1.1 โรงไฟฟ้าเก่าทุกขนาด ที่ใช้ถ่านหินเป็นเชื้อเพลิง	700	400	320
1.2 โรงไฟฟ้าเก่าทุกขนาด ที่ใช้น้ำมันเป็นเชื้อเพลิง	950	200	240
1.3 โรงไฟฟ้าเก่าทุกขนาด ที่ใช้ก๊าซธรรมชาติเป็นเชื้อเพลิง	60	200	60
1.4 โรงไฟฟ้าเก่าทุกขนาด ที่ใช้เชื้อเพลิงชีวมวลเป็นเชื้อเพลิง	60	200	320
2. โรงไฟฟ้าใหม่			
2.1 โรงไฟฟ้าใหม่ ที่ใช้ถ่านหินเป็นเชื้อเพลิง			
(1) ที่มีกำลังผลิตไม่เกิน 300 เมกะวัตต์	640	350	120
(2) ที่มีกำลังผลิตเกิน 300 เมกะวัตต์ แต่ไม่เกิน 500 เมกะวัตต์	450	350	120
(3) ที่มีกำลังผลิตเกิน 500 เมกะวัตต์	320	350	120

ประเภทและขนาดของโรงไฟฟ้า	ค่าปริมาณของสารเจือปนในอากาศ		
	ซัลเฟอร์ไดออกไซด์ (ส่วนในล้านส่วน)	ออกไซด์ของไนโตรเจน ในรูปไนโตรเจนไดออกไซด์ (ส่วนในล้านส่วน)	ฝุ่นละออง (มิลลิกรัมต่อลูกบาศก์เมตร)
2. โรงไฟฟ้าใหม่			
2.2 โรงไฟฟ้าใหม่ ที่ใช้น้ำมันเป็นเชื้อเพลิง			
(1) ที่มีกำลังผลิตไม่เกิน 300 เมกะวัตต์	640	180	120
(2) ที่มีกำลังผลิตเกิน 300 เมกะวัตต์ แต่ไม่เกิน 500 เมกะวัตต์	450	180	120
(3) ที่มีกำลังผลิตเกิน 500 เมกะวัตต์	320	180	120
2.3 โรงไฟฟ้าใหม่ทุกขนาด ที่ใช้ ก๊าซธรรมชาติเป็นเชื้อเพลิง	20	120	60
2.4 โรงไฟฟ้าใหม่ทุกขนาด ที่ใช้ เชื้อเพลิงชีวมวลเป็นเชื้อเพลิง	60	200	120
3. โรงไฟฟ้าเดิม			
3.1 โรงไฟฟ้าบางปะกง			
(1) หน่วยการผลิตที่ 1-4 (พลังความร้อน)	320	200	120
(2) หน่วยการผลิตที่ 1 และ 2 (พลังความร้อนร่วม)	60	450	60
(3) หน่วยการผลิตที่ 3 และ 4 (พลังความร้อนร่วม)	60	230	60
3.2 โรงไฟฟ้าพระนครใต้			
(1) หน่วยการผลิตไฟฟ้า (พลังความร้อน)	320	180	120
(2) หน่วยการผลิตที่ 1 (พลังความร้อนร่วม)	60	250	60
(3) หน่วยการผลิตที่ 2 (พลังความร้อนร่วม)	60	175	60
3.3 โรงไฟฟ้าพระนครเหนือ	500	180	150
3.4 โรงไฟฟ้าสุราษฎร์ธานี			
(1) หน่วยการผลิตไฟฟ้า (กังหันก๊าซ)	60	230	60
(2) หน่วยการผลิตไฟฟ้า (พลังความร้อนร่วม)	20	120	60

ประเภทและขนาดของโรงไฟฟ้า	ค่าปริมาณของสารเจือปนในอากาศ		
	ซัลเฟอร์ไดออกไซด์ (ส่วนในล้านส่วน)	ออกไซด์ของไนโตรเจน ในรูปไนโตรเจนไดออกไซด์ (ส่วนในล้านส่วน)	ฝุ่นละออง (มิลลิกรัมต่อลูกบาศก์เมตร)
3.5 โรงไฟฟ้าลานกระบือ	60	250	60
3.6 โรงไฟฟ้ากังหันก๊าซหนองจอก	60	230	60
3.7 โรงไฟฟ้าวังน้อย	60	175	60
3.8 โรงไฟฟ้าพลังความร้อนร่วมน้ำพอง	60	250	60
3.9 โรงไฟฟ้าแม่เมาะ			
(1) หน่วยการผลิตที่ 1-3	1,300	500	180
(2) หน่วยการผลิตที่ 4-13	320	500	180

ข้อ 4 กรณีโรงไฟฟ้าใช้ถ่านหิน น้ำมัน ก๊าซธรรมชาติ หรือเชื้อเพลิงชีวมวล เป็นเชื้อเพลิงร่วมกัน ตั้งแต่ 2 ประเภทขึ้นไป อากาศที่สามารถระบายออกจากโรงไฟฟ้าต้องมีค่าปริมาณของสารเจือปนในอากาศไม่เกินค่าที่คำนวณโดยสูตรการคำนวณ ดังต่อไปนี้

$$\text{ค่าปริมาณของสารเจือปนต้องไม่เกิน } AW + BX + CY + DZ$$

โดยที่

- A หมายถึง ค่าปริมาณของสารเจือปนในอากาศเมื่อใช้ถ่านหินเป็นเชื้อเพลิงอย่างเดียว
- B หมายถึง ค่าปริมาณของสารเจือปนในอากาศเมื่อใช้น้ำมันเป็นเชื้อเพลิงอย่างเดียว
- C หมายถึง ค่าปริมาณของสารเจือปนในอากาศเมื่อใช้ก๊าซธรรมชาติเป็นเชื้อเพลิงอย่างเดียว
- D หมายถึง ค่าปริมาณของสารเจือปนในอากาศเมื่อใช้เชื้อเพลิงชีวมวลเป็นเชื้อเพลิงอย่างเดียว
- W หมายถึง ค่าสัดส่วนความร้อน (Heat Input) ที่ได้จากเชื้อเพลิงประเภทถ่านหิน
- X หมายถึง ค่าสัดส่วนความร้อน (Heat Input) ที่ได้จากเชื้อเพลิงประเภทน้ำมัน
- Y หมายถึง ค่าสัดส่วนความร้อน (Heat Input) ที่ได้จากเชื้อเพลิงประเภทก๊าซธรรมชาติ
- Z หมายถึง ค่าสัดส่วนความร้อน (Heat Input) ที่ได้จากเชื้อเพลิงประเภทเชื้อเพลิงชีวมวล

ข้อ 5 การวัดค่าปริมาณของสารเจือปนในอากาศที่ระบายออกจากโรงไฟฟ้า ให้วัดอากาศที่ระบายออกจากปล่องในขณะประกอบกิจการโรงงาน

ข้อ 6 การตรวจวัดค่าปริมาณของสารเจือปนในอากาศที่ระบายออกจากปล่องโรงไฟฟ้า ให้ใช้วิธีดังต่อไปนี้

- (1) การตรวจวัดค่าปริมาณซัลเฟอร์ไดออกไซด์ให้ใช้วิธี Determination of Sulfur Dioxide Emissions from Stationary Sources หรือวิธี Determination of Sulfuric Acid Mist and Sulfur Dioxide Emissions from Stationary Sources ที่องค์การพิทักษ์สิ่งแวดล้อมแห่งประเทศสหรัฐอเมริกา (United States Environmental Protection Agency: U.S. EPA) กำหนดไว้ หรือวิธีอื่นที่กรมโรงงานอุตสาหกรรมเห็นชอบ
- (2) การตรวจวัดค่าปริมาณออกไซด์ของไนโตรเจนในรูปไนโตรเจนไดออกไซด์ให้ใช้วิธี Determination of Nitrogen Oxide Emissions from Stationary Sources ที่องค์การพิทักษ์สิ่งแวดล้อมแห่ง

ประเทศสหรัฐอเมริกา (United States Environmental Protection Agency: U.S. EPA) กำหนดไว้ หรือวิธีอื่น ที่กรมโรงงานอุตสาหกรรมเห็นชอบ

(3) การตรวจวัดค่าปริมาณฝุ่นละอองให้ใช้วิธี Determination of Particulate Emissions from Stationary Sources ที่องค์การพิทักษ์สิ่งแวดล้อมแห่งประเทศสหรัฐอเมริกา (United States Environmental Protection Agency: U.S. EPA) กำหนดไว้ หรือวิธีอื่นที่กรมโรงงานอุตสาหกรรมเห็นชอบ

ข้อ 7 การรายงานผลการตรวจวัดค่าปริมาณของสารเจือปนในอากาศ ให้รายงานผล ที่ความดัน 1 บรรยากาศ หรือที่ 760 มิลลิเมตรปรอท อุณหภูมิ 25 องศาเซลเซียส ที่สภาวะแห้ง (dry basis) โดยมีปริมาตรอากาศส่วนเกินในการเผาไหม้ (% excess air) ร้อยละ 50 หรือมีปริมาตรอากาศเสียที่ออกซิเจน (% oxygen) ร้อยละ 7

ข้อ 8 การรายงานผลการตรวจวัดค่าปริมาณของสารเจือปนในอากาศในแต่ละหน่วยการผลิตของ โรงไฟฟ้า กรณีที่เป็นโรงไฟฟ้าประเภทพลังความร้อน พลังความร้อนร่วม หรือกังหันก๊าซ ที่มีปล่องระบายสาร เจือปนในอากาศออกจากแต่ละหน่วยการผลิตของโรงไฟฟ้า มากกว่า 1 ปล่อง ให้รายงานผลเป็นค่าเฉลี่ยปริมาณ ของสารเจือปนในอากาศซึ่งคำนวณโดยสูตรการคำนวณ ดังต่อไปนี้

$$\text{ค่าเฉลี่ยปริมาณของสารเจือปนในอากาศ} = \frac{\sum_{i=1}^n Q_i C_i}{\sum_{i=1}^n Q_i}$$

โดยที่ Q_i หมายถึง อัตราการไหลของสารเจือปนในอากาศที่ระบายออกจากปล่องที่ i ของแต่ละหน่วย การผลิตของโรงไฟฟ้า ประเภทพลังความร้อน พลังความร้อนร่วม หรือกังหันก๊าซ (ลูกบาศก์เมตรต่อชั่วโมง)

C_i หมายถึง ค่าปริมาณของสารเจือปนในอากาศที่ระบายออกจากปล่องที่ i ของแต่ละหน่วยการ ผลิตของโรงไฟฟ้า ประเภทพลังความร้อน พลังความร้อนร่วม หรือกังหันก๊าซ กรณี สารเจือปนเป็นก๊าซซัลเฟอร์ไดออกไซด์ หรือเป็นออกไซด์ของไนโตรเจน (ส่วนใน ล้านส่วน) หรือเป็นฝุ่นละออง (มิลลิกรัมต่อลูกบาศก์เมตร)

n หมายถึง จำนวนปล่องระบายสารเจือปนในอากาศออกจากแต่ละหน่วยการผลิตของโรงไฟฟ้า ประเภทพลังความร้อน พลังความร้อนร่วม หรือกังหันก๊าซ

i หมายถึง 1, 2, 3, ... n

ทั้งนี้ ให้ใช้บังคับตั้งแต่วันถัดจากวันประกาศในราชกิจจานุเบกษาเป็นต้นไป

ประกาศ ณ วันที่ 28 กันยายน พ.ศ. 2547



(นายพินิจ จารุสมบัติ)

รัฐมนตรีว่าการกระทรวงอุตสาหกรรม

ประกาศในราชกิจจานุเบกษา ฉบับประกาศทั่วไป เล่ม ๑๒๑ ตอนพิเศษ ๑๑๓ง วันที่ ๗ ตุลาคม ๒๕๔๗

ประกาศกระทรวงทรัพยากรธรรมชาติและสิ่งแวดล้อม

เรื่อง กำหนดมาตรฐานควบคุมการปล่อยทิ้งอากาศเสียจากโรงไฟฟ้าใหม่

โดยที่เป็นการสมควรปรับปรุงการกำหนดมาตรฐานควบคุมการปล่อยทิ้งอากาศเสียจากโรงไฟฟ้าให้มีความเหมาะสมกับการพัฒนาเทคโนโลยี และสถานการณ์มลพิษในปัจจุบัน

อาศัยอำนาจตามความในมาตรา ๕๕ แห่งพระราชบัญญัติส่งเสริมและรักษาคุณภาพสิ่งแวดล้อมแห่งชาติ พ.ศ. ๒๕๓๕ อันเป็นพระราชบัญญัติที่มีบทบัญญัติบางประการเกี่ยวกับการจำกัดสิทธิ และเสรีภาพของบุคคล ซึ่งมาตรา ๒๕ ประกอบกับมาตรา ๓๓ มาตรา ๓๘ มาตรา ๔๑ และมาตรา ๔๓ ของรัฐธรรมนูญแห่งราชอาณาจักรไทยบัญญัติให้กระทำได้โดยอาศัยอำนาจตามบทบัญญัติแห่งกฎหมาย รัฐมนตรีว่าการกระทรวงทรัพยากรธรรมชาติและสิ่งแวดล้อม โดยคำแนะนำของคณะกรรมการควบคุมมลพิษ และโดยความเห็นชอบของคณะกรรมการสิ่งแวดล้อมแห่งชาติ จึงออกประกาศไว้ ดังต่อไปนี้

ข้อ ๑ ในประกาศนี้

“โรงไฟฟ้าใหม่” หมายความว่า โรงงานผลิตพลังงานไฟฟ้าตามกฎหมายว่าด้วยโรงงานซึ่งใช้ถ่านหิน น้ำมัน ก๊าซธรรมชาติหรือเชื้อเพลิงชีวมวลเป็นเชื้อเพลิง ที่ได้รับอนุญาตให้ประกอบกิจการหลังจากวันที่ประกาศนี้มีผลใช้บังคับ

“เชื้อเพลิงชีวมวล” หมายความว่า เชื้อเพลิงที่ได้มาจากอินทรีย์สารหรือสิ่งมีชีวิต รวมทั้งผลผลิตจากการเกษตร การปศุสัตว์ และการทำป่าไม้ เช่น ไม้ฟืน เศษไม้ แกลบ ฟาง ชานอ้อย ต้นและใบอ้อย ใบปาล์ม กะลาปาล์ม ทะลายปาล์ม กะลามะพร้าว ใบมะพร้าว เศษพืช มูลสัตว์ ก๊าซชีวภาพ กากตะกอนหรือของเสียจากโรงงานแปรรูปผลิตภัณฑ์ทางการเกษตร เป็นต้น

“สถานะแห่ง” หมายความว่า สถานะที่ความชื้นของตัวอย่างอากาศเป็นศูนย์

ข้อ ๒ กำหนดมาตรฐานควบคุมการปล่อยทิ้งอากาศเสียจากโรงไฟฟ้าใหม่ และโรงไฟฟ้าตามกฎหมายว่าด้วยการส่งเสริมและรักษาคุณภาพสิ่งแวดล้อมแห่งชาติที่ได้รับใบอนุญาตประกอบกิจการโรงงานก่อนและในวันที่ประกาศนี้มีผลใช้บังคับเฉพาะส่วนที่ได้รับอนุญาตให้ขยายโรงงานไว้ดังต่อไปนี้

ชนิดของเชื้อเพลิง	ฝุ่นละออง (มิลลิกรัม ต่อลูกบาศก์เมตร)	ก๊าซซัลเฟอร์ ไดออกไซด์ (ส่วนในล้านส่วน)	ก๊าซออกไซด์ ของไนโตรเจน ซึ่งคำนวณผล ในรูปก๊าซไนโตรเจน ไดออกไซด์ (ส่วนในล้านส่วน)
๑. โรงไฟฟ้าที่ใช้ถ่านหินเป็นเชื้อเพลิง (๑) ที่มีกำลังการผลิตไฟฟ้า ไม่เกิน ๕๐ เมกะวัตต์	ไม่เกิน ๘๐	ไม่เกิน ๓๖๐	ไม่เกิน ๒๐๐
(๒) ที่มีกำลังการผลิตไฟฟ้า เกิน ๕๐ เมกะวัตต์	ไม่เกิน ๘๐	ไม่เกิน ๑๘๐	ไม่เกิน ๒๐๐
๒. โรงไฟฟ้าที่ใช้น้ำมันเป็นเชื้อเพลิง	ไม่เกิน ๑๒๐	ไม่เกิน ๒๖๐	ไม่เกิน ๑๘๐
๓. โรงไฟฟ้าที่ใช้ก๊าซธรรมชาติเป็นเชื้อเพลิง	ไม่เกิน ๖๐	ไม่เกิน ๒๐	ไม่เกิน ๑๒๐
๔. โรงไฟฟ้าที่ใช้เชื้อเพลิงชีวมวลเป็นเชื้อเพลิง	ไม่เกิน ๑๒๐	ไม่เกิน ๖๐	ไม่เกิน ๒๐๐

ข้อ ๓ การคำนวณค่าอากาศเสียแต่ละชนิดที่ปล่อยทิ้งจากปล่องโรงไฟฟ้าตามข้อ ๒ ให้คำนวณผลที่ความดัน ๑ บรรยากาศหรือที่ ๗๖๐ มิลลิเมตรปรอท อุณหภูมิ ๒๕ องศาเซลเซียส ที่สภาวะแห้ง (Dry Basis) โดยมีปริมาตรอากาศส่วนเกินในการเผาไหม้ (Excess Air) ร้อยละ ๕๐ หรือที่ปริมาตรออกซิเจนส่วนเกิน (Excess Oxygen) ในการเผาไหม้ร้อยละ ๑

ข้อ ๔ กรณีโรงไฟฟ้าตามข้อ ๒ ใช้ทั้งถ่านหิน น้ำมัน ก๊าซธรรมชาติหรือเชื้อเพลิงชีวมวล เป็นเชื้อเพลิงร่วมกันตั้งแต่ ๒ ประเภทขึ้นไป ให้คำนวณมาตรฐานควบคุมการปล่อยทิ้งอากาศเสีย ตามสัดส่วนของเชื้อเพลิงที่ใช้แต่ละประเภทดังต่อไปนี้

$$\text{ค่ามาตรฐานควบคุมการปล่อยทิ้งอากาศเสีย} = AW + BX + CY + DZ$$

เมื่อ A = ค่ามาตรฐานอากาศเสียที่ปล่อยทิ้งเมื่อใช้ถ่านหินเป็นเชื้อเพลิงอย่างเดียว

B = ค่ามาตรฐานอากาศเสียที่ปล่อยทิ้งเมื่อใช้น้ำมันเป็นเชื้อเพลิงอย่างเดียว

C = ค่ามาตรฐานอากาศเสียที่ปล่อยทิ้งเมื่อใช้ก๊าซธรรมชาติเป็นเชื้อเพลิงอย่างเดียว

D = ค่ามาตรฐานอากาศเสียที่ปล่อยทิ้งเมื่อใช้เชื้อเพลิงชีวมวลเป็นเชื้อเพลิงอย่างเดียว

W = สัดส่วนของความร้อน (Heat Input) ที่ได้จากเชื้อเพลิงประเภทถ่านหิน

X = สัดส่วนของความร้อน (Heat Input) ที่ได้จากเชื้อเพลิงประเภทน้ำมัน

Y = สัดส่วนของความร้อน (Heat Input) ที่ได้จากเชื้อเพลิงประเภทก๊าซธรรมชาติ

Z = สัดส่วนของความร้อน (Heat Input) ที่ได้จากเชื้อเพลิงประเภทเชื้อเพลิงชีวมวล

ข้อ ๕ การตรวจวัดอากาศเสียที่ปล่อยทิ้งจากปล่องโรงไฟฟ้าตามข้อ ๒ ให้ใช้วิธีดังต่อไปนี้

(๑) การตรวจวัดค่าฝุ่นละอองให้ใช้วิธี Determination of Particulate Emissions from Stationary Sources ที่องค์การพิทักษ์สิ่งแวดล้อมแห่งประเทศสหรัฐอเมริกา (United States Environmental Protection Agency) กำหนดไว้หรือวิธีอื่นที่คณะกรรมการควบคุมมลพิษเห็นชอบ

(๒) การตรวจวัดค่าก๊าซซัลเฟอร์ไดออกไซด์ ให้ใช้วิธี Determination of Sulfur Dioxide Emissions from Stationary Sources หรือวิธี Determination of Sulfuric Acid Mist and Sulfur Dioxide Emissions from Stationary Sources ที่องค์การพิทักษ์สิ่งแวดล้อมแห่งประเทศสหรัฐอเมริกา (United States Environmental Protection Agency) กำหนดไว้หรือวิธีอื่นที่คณะกรรมการควบคุมมลพิษเห็นชอบ

(๓) การตรวจวัดค่าก๊าซออกไซด์ของไนโตรเจน ซึ่งคำนวณผลในรูปของก๊าซไนโตรเจนไดออกไซด์ ให้ใช้วิธี Determination of Nitrogen Oxide Emissions from Stationary Sources ที่องค์การพิทักษ์สิ่งแวดล้อมแห่งประเทศสหรัฐอเมริกา (United States Environmental Protection Agency) กำหนดไว้หรือวิธีอื่นที่คณะกรรมการควบคุมมลพิษเห็นชอบ

ข้อ ๖ ประกาศนี้ให้ใช้บังคับตั้งแต่วันถัดจากวันประกาศในราชกิจจานุเบกษาเป็นต้นไป

ประกาศ ณ วันที่ ๒๐ ธันวาคม พ.ศ. ๒๕๕๒

สุวิทย์ คุณกิตติ

รัฐมนตรีว่าการกระทรวงทรัพยากรธรรมชาติและสิ่งแวดล้อม



ประกาศคณะกรรมการสิ่งแวดล้อมแห่งชาติ

ฉบับที่ ๑๐ (พ.ศ. ๒๕๓๘)

ออกตามความในพระราชบัญญัติส่งเสริมและรักษาคุณภาพสิ่งแวดล้อมแห่งชาติ

พ.ศ. ๒๕๓๕

เรื่อง กำหนดมาตรฐานคุณภาพอากาศในบรรยากาศโดยทั่วไป

อาศัยอำนาจตามความในมาตรา ๓๒ แห่งพระราชบัญญัติส่งเสริมและรักษาคุณภาพสิ่งแวดล้อมแห่งชาติ พ.ศ. ๒๕๓๕ คณะกรรมการสิ่งแวดล้อมแห่งชาติกำหนดมาตรฐานคุณภาพอากาศในบรรยากาศโดยทั่วไป ไว้ดังต่อไปนี้

ข้อ ๑ ในประกาศนี้

“เครื่องวัด ระบบนั้ดิสเพอร์ซีฟ อินฟราเรด ดีเทกชั่น (Non- dispersive Infrared Detection)” หมายความว่า เครื่องมือวัดค่าก๊าซคาร์บอนมอนอกไซด์โดยใช้รังสีอินฟราเรด

“เครื่องวัดระบบเคมีลูมิเนสเซน (Chemiluminescence)” หมายความว่า

(๑) เครื่องมือวัดค่าก๊าซไนโตรเจนไดออกไซด์โดยใช้ก๊าซโอโซนทำปฏิกิริยากับก๊าซไนตริกออกไซด์ ซึ่งถูกเปลี่ยนมาจากก๊าซไนโตรเจนไดออกไซด์แล้ววัดความเข้มของแสงซึ่งเกิดจากปฏิกิริยานั้น ณ ที่ความยาวคลื่นที่สูงกว่า ๖๐๐ นาโนเมตร (Nanometer) หรือ

(๒) เครื่องมือวัดค่าก๊าซโอโซนโดยใช้ก๊าซเอธิลีนทำปฏิกิริยากับก๊าซโอโซนแล้ววัดความเข้มของแสงซึ่งเกิดจากปฏิกิริยานั้น ณ ที่ความยาวคลื่นระหว่าง ๓๕๐ ถึง ๕๕๐ นาโนเมตร

“ระบบพาราโรซานิลีน (Pararosaniline)” หมายความว่า การวัดค่าก๊าซซัลเฟอร์ไดออกไซด์ โดยการดูดอากาศผ่านสารละลายโพตัสเซียม เตตราคลอโรเมอร์คิวเรต (Potassium Tetrachloromercurate) เกิดเป็นสารไดคลอโรซัลไฟโดเมอร์คิวเรต คอมเพลกซ์

(Dichlorosulfite Mercurate Complex) ทำปฏิกิริยากับสารพาราโรซานิลินและฟอร์มัลดีไฮด์ (Pararosaniline and Formaldehyde) เกิดเป็นสีของพาราโรซานิลินเมทิล ซัลฟอนิก แอซิด (Pararosaniline Methyl Sulfonic Acid) ซึ่งจะถูกวัดความสามารถในการดูดซึมแสง ณ ที่ช่วงคลื่น ๕๔๘ นาโนเมตร

“เครื่องวัดระบบอะตอมมิก แอ็บซอร์ปชัน สเปกโตรมิเตอร์ (Atomic Absorption Spectrometer)” หมายความว่า เครื่องมือวัดปริมาณของตะกั่ว โดยใช้เปลวไฟอะเซทิลีน (Acetylene Flame) ที่ความยาวคลื่น ๒๘๓.๓ หรือ ๒๑๗ นาโนเมตร

“ระบบกราวิเมตริก (Gravimetric)” หมายความว่า การวัดค่าฝุ่นละออง โดยดูดอากาศผ่านแผ่นกรอง ซึ่งมีประสิทธิภาพในการกรองฝุ่นละอองขนาด ๐.๓ ไมครอน (Micron) ได้ร้อยละ ๙๙ แล้วหาน้ำหนักฝุ่นละอองจากแผ่นกรองนั้น

ข้อ ๒ ค่าก๊าซในบรรยากาศโดยทั่วไปในช่วงเวลาหนึ่งเวลาใดให้เป็นไปดังต่อไปนี้

(๑) ค่าเฉลี่ยของก๊าซคาร์บอนมอนอกไซด์ในเวลา ๑ ชั่วโมง จะต้องไม่เกิน ๓๐ ส่วนในล้านส่วน (ppm) หรือไม่เกิน ๓๔.๒ มิลลิกรัมต่อลูกบาศก์เมตรและในเวลา ๘ ชั่วโมง จะต้องไม่เกิน ๕ ส่วนในล้านส่วน หรือไม่เกิน ๑๐.๒๖ มิลลิกรัมต่อลูกบาศก์เมตร

(๒) ค่าเฉลี่ยของก๊าซไนโตรเจนไดออกไซด์ในเวลา ๑ ชั่วโมง จะต้องไม่เกิน ๐.๑๓ ส่วนในล้านส่วน หรือไม่เกิน ๐.๓๒ มิลลิกรัมต่อลูกบาศก์เมตร

(๓) ค่าเฉลี่ยของก๊าซโอโซนในเวลา ๑ ชั่วโมง จะต้องไม่เกิน ๐.๑๐ ส่วนในล้านส่วน หรือไม่เกิน ๐.๒๐ มิลลิกรัมต่อลูกบาศก์เมตร

(๔) ค่าเฉลี่ยของก๊าซซัลเฟอร์ไดออกไซด์ในเวลา ๒๔ ชั่วโมง จะต้องไม่เกิน ๐.๑๒ ส่วนในล้านส่วน หรือไม่เกิน ๐.๓๐ มิลลิกรัมต่อลูกบาศก์เมตร และค่ามัธยฐานเรขาคณิต (Geometric Mean) ในเวลา ๑ ปี จะต้องไม่เกิน ๐.๐๔ ส่วนในล้านส่วน หรือไม่เกิน ๐.๑๐ มิลลิกรัมต่อลูกบาศก์เมตร

ข้อ ๓ การคำนวณค่าความเข้มข้นของก๊าซแต่ละชนิดในบรรยากาศโดยทั่วไปให้คำนวณเทียบที่ความดัน ๑ บรรยากาศ และอุณหภูมิ ๒๕ องศาเซลเซียส

ข้อ ๔ ค่าสารในบรรยากาศโดยทั่วไป ในช่วงเวลาหนึ่งเวลาใดให้เป็นไปดังต่อไปนี้

(๑) ค่าเฉลี่ยของตะกั่วในเวลา ๑ เดือน จะต้องไม่เกิน ๑.๕ ไมโครกรัมต่อลูกบาศก์เมตร

(๒) ค่าเฉลี่ยของฝุ่นละอองขนาดไม่เกิน ๑๐ ไมครอน ในเวลา ๒๔ ชั่วโมง จะต้องไม่เกิน ๐.๑๒ มิลลิกรัมต่อลูกบาศก์เมตร และค่ามัธยฐานเรขาคณิตของสารดังกล่าวในเวลา ๑ ปี จะต้องไม่เกิน ๐.๑๕ มิลลิกรัมต่อลูกบาศก์เมตร

(๓) ค่าเฉลี่ยของฝุ่นละอองรวมหรือฝุ่นละอองขนาดเล็กไม่เกิน ๑๐๐ ไมครอน ในเวลา ๒๔ ชั่วโมง จะต้องไม่เกิน ๐.๓๓ มิลลิกรัมต่อลูกบาศก์เมตร และค่ามัธยัมเรขาคณิตของสารดังกล่าวในเวลา ๑ ปี จะต้องไม่เกิน ๐.๑๐ มิลลิกรัมต่อลูกบาศก์เมตร

ข้อ ๕ การวัดค่าเฉลี่ยของก๊าซคาร์บอนมอนอกไซด์ในเวลา ๑ ชั่วโมงหรือในเวลา ๘ ชั่วโมง ให้ใช้เครื่องวัดระบบนันทิสเปอร์ซีฟ อินฟราเรด ดีเทกชั่น หรือระบบอื่นที่กรมควบคุมมลพิษให้ความเห็นชอบ

ข้อ ๖ การวัดค่าเฉลี่ยของก๊าซไนโตรเจนไดออกไซด์หรือก๊าซโอโซนในเวลา ๑ ชั่วโมง ให้ใช้เครื่องวัดระบบเคมีลูมินเนสเซน หรือระบบอื่นที่กรมควบคุมมลพิษให้ความเห็นชอบ

ข้อ ๗ การวัดค่าเฉลี่ยของก๊าซซัลเฟอร์ไดออกไซด์ในเวลา ๒๔ ชั่วโมง หรือในเวลา ๑ ปี ให้ใช้วิธีการวัดตามระบบพาราโรซานิลิน หรือระบบอื่นที่กรมควบคุมมลพิษให้ความเห็นชอบ

ข้อ ๘ การวัดค่าเฉลี่ยของตะกั่วในเวลา ๑ เดือน ให้เก็บอากาศผ่านแผ่นกรองในเครื่องเก็บตัวอย่างอากาศชนิดไฮโวลุ่ม (High Volume-Air Sampler) สกัดตะกั่วออกจากแผ่นกรองโดยใช้กรดดินประสิวและกรดเกลือ แล้วนำไปวัดค่าของตะกั่วโดยใช้เครื่องวัดระบบอะตอมมิก แอ็บซอร์ปชัน สเปกโตรมิเตอร์ หรือระบบอื่นที่กรมควบคุมมลพิษให้ความเห็นชอบ

ข้อ ๙ การวัดค่าเฉลี่ยของฝุ่นละอองรวมหรือฝุ่นละอองขนาดเล็กไม่เกิน ๑๐ ไมครอน ในเวลา ๒๔ ชั่วโมง หรือในเวลา ๑ ปี ให้ใช้วิธีการวัดตามระบบกราวิเมตริก หรือระบบอื่นที่กรมควบคุมมลพิษให้ความเห็นชอบ

ข้อ ๑๐ การวัดค่าเฉลี่ยของก๊าซหรือสารอย่างหนึ่งอย่างใดตามข้อ ๕ ถึงข้อ ๗ ให้ทำในบรรยากาศทั่วๆ ไป และต้องสูงจากพื้นดินอย่างน้อย ๓ เมตร แต่ไม่เกิน ๖ เมตร

การวัดค่าเฉลี่ยของตะกั่วและฝุ่นละอองตามข้อ ๘ และข้อ ๙ ให้ทำในบรรยากาศทั่วๆ ไป และต้องสูงจากพื้นดินอย่างน้อย ๑.๕๐ เมตร แต่ไม่เกิน ๖ เมตร

ประกาศ ณ วันที่ ๑๗ เมษายน พ.ศ. ๒๕๓๘

ชวน หลีกภัย

นายกรัฐมนตรี

ประธานคณะกรรมการสิ่งแวดล้อมแห่งชาติ

(ประกาศในราชกิจจานุเบกษา เล่ม ๑๑๒ ตอนที่ ๔๒ ง วันที่ ๒๕ พฤษภาคม ๒๕๓๘)

แก้คำผิด

ประกาศคณะกรรมการสิ่งแวดล้อมแห่งชาติ
ฉบับที่ ๑๐ (พ.ศ. ๒๕๓๘) ออกตามความในพระราชบัญญัติส่งเสริมและรักษา
คุณภาพสิ่งแวดล้อมแห่งชาติ พ.ศ. ๒๕๓๕

เรื่อง กำหนดมาตรฐานคุณภาพอากาศในบรรยากาศโดยทั่วไป

ซึ่งประกาศในราชกิจจานุเบกษา

ฉบับประกาศทั่วไป เล่ม ๑๑๒ ตอนที่ ๔๒ ง ลงวันที่ ๒๕ พฤษภาคม ๒๕๓๘

หน้า ๕๑ บรรทัดที่ ๑๕ คำว่า

“ไม่เกิน ๐.๑๕ มิลลิกรัม” ให้แก้เป็น

“ไม่เกิน ๐.๐๕ มิลลิกรัม”

(ประกาศในราชกิจจานุเบกษา เล่ม ๑๑๒ ตอนที่ ๗๑ ง วันที่ ๕ กันยายน ๒๕๓๘)



ประกาศคณะกรรมการสิ่งแวดล้อมแห่งชาติ
ฉบับที่ ๒๔ (พ.ศ. ๒๕๔๗)
เรื่อง กำหนดมาตรฐานคุณภาพอากาศในบรรยากาศโดยทั่วไป

อาศัยอำนาจตามความในมาตรา ๓๒ และมาตรา ๓๔ แห่งพระราชบัญญัติส่งเสริมและรักษาคุณภาพสิ่งแวดล้อมแห่งชาติ พ.ศ. ๒๕๓๕ อันเป็นพระราชบัญญัติที่มีบทบัญญัติบางประการเกี่ยวกับการจำกัดสิทธิและเสรีภาพของบุคคล ซึ่งมาตรา ๒๙ ประกอบกับมาตรา ๓๕ มาตรา ๔๘ มาตรา ๕๐ และมาตรา ๕๑ ของรัฐธรรมนูญแห่งราชอาณาจักรไทยบัญญัติให้กระทำได้โดยอาศัยอำนาจตามบทบัญญัติแห่งกฎหมาย คณะกรรมการสิ่งแวดล้อมแห่งชาติ จึงได้มีมติในคราวการประชุมครั้งที่ ๒/๒๕๔๗ เมื่อวันที่ ๒๔ กุมภาพันธ์ ๒๕๔๗ ให้ปรับปรุงแก้ไขมาตรฐานคุณภาพอากาศในบรรยากาศโดยทั่วไป ดังต่อไปนี้

ข้อ ๑ ให้ยกเลิกความใน (๔) ของข้อ ๒ แห่งประกาศคณะกรรมการสิ่งแวดล้อมแห่งชาติ ฉบับที่ ๑๐ (พ.ศ. ๒๕๓๘) ออกตามความในพระราชบัญญัติส่งเสริมและรักษาคุณภาพสิ่งแวดล้อมแห่งชาติ พ.ศ. ๒๕๓๕ เรื่อง กำหนดมาตรฐานคุณภาพอากาศในบรรยากาศโดยทั่วไป และให้ใช้ความต่อไปนี้แทน

“(๔) ค่าเฉลี่ยของก๊าซซัลเฟอร์ไดออกไซด์ ในเวลา ๒๔ ชั่วโมง จะต้องไม่เกิน ๐.๑๒ ส่วนในล้านส่วน หรือไม่เกิน ๐.๓๐ มิลลิกรัมต่อลูกบาศก์เมตร และค่ามัธยฐานเลขคณิต (Arithmetic Mean) ในเวลา ๑ ปี จะต้องไม่เกิน ๐.๐๔ ส่วนในล้านส่วน หรือไม่เกิน ๐.๑๐ มิลลิกรัมต่อลูกบาศก์เมตร”

ข้อ ๒ ให้ยกเลิกความใน (๒) และ (๓) ของข้อ ๔ แห่งประกาศคณะกรรมการสิ่งแวดล้อมแห่งชาติ ฉบับที่ ๑๐ (พ.ศ. ๒๕๓๘) ออกตามความในพระราชบัญญัติส่งเสริมและรักษาคุณภาพสิ่งแวดล้อมแห่งชาติ พ.ศ. ๒๕๓๕ เรื่อง กำหนดมาตรฐานคุณภาพอากาศในบรรยากาศโดยทั่วไป และให้ใช้ความต่อไปนี้แทน

“(๒) ค่าเฉลี่ยของฝุ่นละอองขนาดไม่เกิน ๑๐ ไมครอน ในเวลา ๒๔ ชั่วโมง จะต้องไม่เกิน ๐.๑๒ มิลลิกรัมต่อลูกบาศก์เมตร และค่ามัชฌิมเลขคณิต (Arithmetic Mean) ในเวลา ๑ ปี จะต้องไม่เกิน ๐.๐๕ มิลลิกรัมต่อลูกบาศก์เมตร

(๓) ค่าเฉลี่ยของฝุ่นละอองรวมหรือฝุ่นละอองขนาดไม่เกิน ๑๐๐ ไมครอน ในเวลา ๒๔ ชั่วโมง จะต้องไม่เกิน ๐.๓๓ มิลลิกรัมต่อลูกบาศก์เมตร และค่ามัชฌิมเลขคณิต (Arithmetic Mean) ในเวลา ๑ ปี จะต้องไม่เกิน ๐.๑๐ มิลลิกรัมต่อลูกบาศก์เมตร”

ประกาศ ณ วันที่ ๙ สิงหาคม พ.ศ. ๒๕๔๗

(ลงนาม) จาตุรนต์ ฉายแสง

(นายจาตุรนต์ ฉายแสง)

รองนายกรัฐมนตรี

ปฏิบัติหน้าที่ประธานคณะกรรมการสิ่งแวดล้อมแห่งชาติ

ราชกิจจานุเบกษา ฉบับประกาศทั่วไป เล่ม ๑๒๑ ตอนพิเศษ ๑๐๔ ง วันที่ ๒๒ กันยายน ๒๕๔๗

ประกาศคณะกรรมการสิ่งแวดล้อมแห่งชาติ

ฉบับที่ ๓๓ (พ.ศ. ๒๕๕๒)

เรื่อง กำหนดมาตรฐานค่าก๊าซไนโตรเจนไดออกไซด์ในบรรยากาศโดยทั่วไป

โดยที่เป็นการสมควรกำหนดมาตรฐานค่าก๊าซไนโตรเจนไดออกไซด์ในบรรยากาศโดยทั่วไป เพื่อเป็นเกณฑ์ทั่วไปสำหรับการส่งเสริมและรักษาคุณภาพสิ่งแวดล้อมตามพระราชบัญญัติส่งเสริมและรักษาคุณภาพสิ่งแวดล้อมแห่งชาติ พ.ศ. ๒๕๓๕

อาศัยอำนาจตามความในมาตรา ๓๒ (๔) และมาตรา ๓๔ แห่งพระราชบัญญัติส่งเสริมและรักษาคุณภาพสิ่งแวดล้อมแห่งชาติ พ.ศ. ๒๕๓๕ อันเป็นพระราชบัญญัติที่มีบทบัญญัติบางประการเกี่ยวกับการจำกัดสิทธิและเสรีภาพของบุคคล ซึ่งมาตรา ๒๘ ประกอบกับมาตรา ๓๓ มาตรา ๓๔ มาตรา ๔๑ และมาตรา ๔๓ ของรัฐธรรมนูญแห่งราชอาณาจักรไทย บัญญัติให้กระทำได้ โดยอาศัยอำนาจตามบทบัญญัติแห่งกฎหมาย คณะกรรมการสิ่งแวดล้อมแห่งชาติจึงออกประกาศ กำหนดมาตรฐานค่าก๊าซไนโตรเจนไดออกไซด์ในบรรยากาศโดยทั่วไปไว้ ดังต่อไปนี้

ข้อ ๑ ในประกาศนี้

“เครื่องวัดระบบเคมีลูมิเนสเซน” (Chemiluminescence) หมายความว่า เครื่องมือวัดค่าก๊าซไนโตรเจนไดออกไซด์โดยใช้ก๊าซโอโซนทำปฏิกิริยากับก๊าซไนตริกออกไซด์ซึ่งถูกเปลี่ยนมาจากก๊าซไนโตรเจนไดออกไซด์แล้ววัดความเข้มของแสงซึ่งเกิดจากปฏิกิริยานั้น ณ ที่ความยาวคลื่นที่สูงกว่า ๖๐๐ นาโนเมตร (Nanometer)

ข้อ ๒ ให้ยกเลิก

(๑) ความใน (๒) ของข้อ ๒ แห่งประกาศคณะกรรมการสิ่งแวดล้อมแห่งชาติ ฉบับที่ ๑๐ (พ.ศ. ๒๕๓๘) ออกตามความในพระราชบัญญัติส่งเสริมและรักษาคุณภาพสิ่งแวดล้อมแห่งชาติ พ.ศ. ๒๕๓๕ เรื่อง กำหนดมาตรฐานคุณภาพอากาศในบรรยากาศโดยทั่วไป

(๒) ความใน (๑) ของข้อ ๖ แห่งประกาศคณะกรรมการสิ่งแวดล้อมแห่งชาติ ฉบับที่ ๑๐ (พ.ศ. ๒๕๓๘) ออกตามความในพระราชบัญญัติส่งเสริมและรักษาคุณภาพสิ่งแวดล้อมแห่งชาติ พ.ศ. ๒๕๓๕ เรื่อง กำหนดมาตรฐานคุณภาพอากาศในบรรยากาศโดยทั่วไป แก้ไขเพิ่มเติมโดย ประกาศคณะกรรมการสิ่งแวดล้อมแห่งชาติ ฉบับที่ ๒๘ (พ.ศ. ๒๕๕๐) เรื่อง กำหนดมาตรฐานคุณภาพอากาศในบรรยากาศโดยทั่วไป

ข้อ ๓ ให้กำหนดมาตรฐานค่าก๊าซไนโตรเจนไดออกไซด์ในบรรยากาศโดยทั่วไปไว้ดังต่อไปนี้

(๑) ค่าเฉลี่ยของก๊าซไนโตรเจนไดออกไซด์ในเวลา ๑ ชั่วโมง จะต้องไม่เกิน ๐.๑๗ ส่วนในล้านส่วนหรือไม่เกิน ๐.๑๒ มิลลิกรัมต่อลูกบาศก์เมตร

(๒) ค่ามัชฌิมเลขคณิต (Arithmetic Mean) ของก๊าซไนโตรเจนไดออกไซด์ในเวลา ๑ ปี จะต้องไม่เกิน ๐.๐๓ ส่วนในล้านส่วน หรือไม่เกิน ๐.๐๕๗ มิลลิกรัมต่อลูกบาศก์เมตร

ข้อ ๔ การคำนวณค่าความเข้มข้นของก๊าซไนโตรเจนไดออกไซด์ในบรรยากาศโดยทั่วไปให้คำนวณเทียบที่ความดัน ๑ บรรยากาศ และอุณหภูมิ ๒๕ องศาเซลเซียส

ข้อ ๕ การวัดค่าเฉลี่ยของก๊าซไนโตรเจนไดออกไซด์ในเวลา ๑ ชั่วโมง หรือค่ามัชฌิมเลขคณิต (Arithmetic Mean) ในเวลา ๑ ปี ให้ใช้เครื่องวัดระบบเคมีลูมิเนสเซน หรือระบบอื่นที่กรมควบคุมมลพิษให้ความเห็นชอบ

ประกาศ ณ วันที่ ๑๗ มิถุนายน พ.ศ. ๒๕๕๒

อภิสิทธิ์ เวชชาชีวะ

นายกรัฐมนตรี

ประธานกรรมการสิ่งแวดล้อมแห่งชาติ



ประกาศคณะกรรมการสิ่งแวดล้อมแห่งชาติ

ฉบับที่ ๑๒ (พ.ศ. ๒๕๓๕)

ออกตามความในพระราชบัญญัติส่งเสริมและรักษาคุณภาพสิ่งแวดล้อมแห่งชาติ

พ.ศ. ๒๕๓๕

เรื่อง กำหนดมาตรฐานค่าก๊าซซัลเฟอร์ไดออกไซด์

ในบรรยากาศโดยทั่วไปในเวลา ๑ ชั่วโมง

อาศัยอำนาจตามความในมาตรา ๓๒ แห่งพระราชบัญญัติส่งเสริมและรักษาคุณภาพสิ่งแวดล้อมแห่งชาติ พ.ศ. ๒๕๓๕ คณะกรรมการสิ่งแวดล้อมแห่งชาติ กำหนดมาตรฐานค่าก๊าซซัลเฟอร์ไดออกไซด์ในบรรยากาศโดยทั่วไปในเวลา ๑ ชั่วโมง ไว้ดังต่อไปนี้

ข้อ ๑ ในประกาศนี้

“เครื่องวัดระบบ ยูวี ฟลูออเรสเซน (UV-Fluorescence)” หมายความว่า เครื่องมือวัดค่าก๊าซซัลเฟอร์ไดออกไซด์ โดยการใช้แสงอุลตราไวโอเลต (Ultraviolet) ทำปฏิกิริยากับก๊าซซัลเฟอร์ไดออกไซด์ แล้ววัดความเข้มของแสงซึ่งเกิดจากปฏิกิริยานั้น ณ ที่ความยาวคลื่นระหว่าง ๑๒๐ ถึง ๑๕๐ นาโนเมตร

ข้อ ๒ ค่าเฉลี่ยความเข้มข้นของก๊าซซัลเฟอร์ไดออกไซด์ในบรรยากาศโดยทั่วไปในเวลา ๑ ชั่วโมง บริเวณพื้นที่ตำบลนาสัก ตำบลสบป่าด ตำบลบ้านดง ตำบลจางเหนือ และตำบลแม่เมาะ อำเภอมะเข จัหวัดลำปาง จะต้องไม่เกิน ๐.๕๐ ส่วนในล้านส่วน (ppm) หรือไม่เกิน ๑,๓๐๐ ไมโครกรัมต่อลูกบาศก์เมตร

ข้อ ๓ ค่าเฉลี่ยความเข้มข้นของก๊าซซัลเฟอร์ไดออกไซด์ในบรรยากาศโดยทั่วไปในเวลา ๑ ชั่วโมง บริเวณพื้นที่อื่นๆ เว้นแต่พื้นที่ตามข้อ ๒ จะต้องไม่เกิน ๐.๓๐ ส่วนในล้านส่วน (ppm) หรือไม่เกิน ๘๘๐ ไมโครกรัมต่อลูกบาศก์เมตร

ข้อ ๔ การคำนวณค่าความเข้มข้นของก๊าซซัลเฟอร์ไดออกไซด์ในบรรยากาศโดยทั่วไปให้คำนวณเทียบที่ความดัน ๑ บรรยากาศ และอุณหภูมิ ๒๕ องศาเซลเซียส

ข้อ ๕ การวัดหาค่าเฉลี่ยความเข้มข้นของก๊าซซัลเฟอร์ไดออกไซด์ในบรรยากาศโดยทั่วไปในเวลา ๑ ชั่วโมง ตามข้อ ๒ และข้อ ๓ ให้ใช้เครื่องวัดระบบ ยูวี ฟลูออเรสเซน หรือระบบอื่นที่กรมควบคุมมลพิษให้ความเห็นชอบ

ข้อ ๖ การวัดหาค่าเฉลี่ยความเข้มข้นของก๊าซซัลเฟอร์ไดออกไซด์ ให้ทำในบรรยากาศทั่วไป และต้องสูงจากพื้นดินอย่างน้อย ๓ เมตร แต่ไม่เกิน ๖ เมตร

ประกาศ ณ วันที่ ๒๖ มิถุนายน พ.ศ. ๒๕๓๘

ชวน หลีกภัย

นายกรัฐมนตรี

ประธานคณะกรรมการสิ่งแวดล้อมแห่งชาติ

(ประกาศในราชกิจจานุเบกษา เล่ม ๑๑๒ ตอนพิเศษ ๒๓ ง วันที่ ๑๓ กรกฎาคม ๒๕๓๘)



ประกาศคณะกรรมการสิ่งแวดล้อมแห่งชาติ

ฉบับที่ ๒๑ (พ.ศ. ๒๕๔๔)

ออกตามความในพระราชบัญญัติส่งเสริมและรักษาคุณภาพสิ่งแวดล้อมแห่งชาติ

พ.ศ. ๒๕๓๕

เรื่อง กำหนดมาตรฐานค่าก๊าซซัลเฟอร์ไดออกไซด์ในบรรยากาศโดยทั่วไป
ในเวลา ๑ ชั่วโมง

อาศัยอำนาจตามความในมาตรา ๓๒ และมาตรา ๓๔ แห่งพระราชบัญญัติส่งเสริมและรักษาคุณภาพสิ่งแวดล้อมแห่งชาติ พ.ศ. ๒๕๓๕ คณะกรรมการสิ่งแวดล้อมแห่งชาติ จึงปรับปรุงแก้ไขมาตรฐานค่าก๊าซซัลเฟอร์ไดออกไซด์ในบรรยากาศโดยทั่วไปในเวลา ๑ ชั่วโมงไว้ดังต่อไปนี้

(๑) ให้ยกเลิกข้อ ๒ แห่งประกาศคณะกรรมการสิ่งแวดล้อมแห่งชาติ ฉบับที่ ๑๒ (พ.ศ. ๒๕๓๘) ออกตามความในพระราชบัญญัติส่งเสริมและรักษาคุณภาพสิ่งแวดล้อมแห่งชาติ พ.ศ. ๒๕๓๕ เรื่อง กำหนดมาตรฐานค่าก๊าซซัลเฟอร์ไดออกไซด์ในบรรยากาศโดยทั่วไปในเวลา ๑ ชั่วโมง

(๒) ให้ยกเลิกความในข้อ ๓ และข้อ ๕ แห่งประกาศคณะกรรมการสิ่งแวดล้อมแห่งชาติ ฉบับที่ ๑๒ (พ.ศ. ๒๕๓๘) ออกตามความในพระราชบัญญัติส่งเสริมและรักษาคุณภาพสิ่งแวดล้อมแห่งชาติ พ.ศ. ๒๕๓๕ เรื่อง กำหนดมาตรฐานค่าก๊าซซัลเฟอร์ไดออกไซด์ในบรรยากาศโดยทั่วไปในเวลา ๑ ชั่วโมง และให้ใช้ความต่อไปนี้แทน

“ข้อ ๓ ค่าเฉลี่ยความเข้มข้นของก๊าซซัลเฟอร์ไดออกไซด์ในบรรยากาศโดยทั่วไปในเวลา ๑ ชั่วโมง จะต้องไม่เกิน ๐.๓๐ ส่วนในล้านส่วน (ppm) หรือไม่เกิน ๗๘๐ ไมโครกรัมต่อลูกบาศก์เมตร”

“ข้อ ๕ การวัดหาค่าเฉลี่ยความเข้มข้นของก๊าซซัลเฟอร์ไดออกไซด์ในบรรยากาศ โดยทั่วไปในเวลา ๑ ชั่วโมง ตามข้อ ๓ ให้ใช้เครื่องวัดระบบ ยูวี ฟลูออเรสเซน หรือระบบอื่น ที่กรมควบคุมมลพิษประกาศในราชกิจจานุเบกษา”

ประกาศ ณ วันที่ ๘ เมษายน พ.ศ. ๒๕๔๔

(นายเดช บุญ-หลง)

รองนายกรัฐมนตรี ปฏิบัติหน้าที่

ประธานคณะกรรมการสิ่งแวดล้อมแห่งชาติ

(ประกาศในราชกิจจานุเบกษา เล่ม ๑๑๘ ตอนพิเศษ ๓๕ ง ลงวันที่ ๓๐ เมษายน ๒๕๔๔)



ประกาศคณะกรรมการสิ่งแวดล้อมแห่งชาติ

ฉบับที่ ๑๕ (พ.ศ. ๒๕๔๐)

เรื่อง กำหนดมาตรฐานระดับเสียงโดยทั่วไป

อาศัยอำนาจตามความในมาตรา ๓๒ (๕) แห่งพระราชบัญญัติส่งเสริมและรักษาคุณภาพสิ่งแวดล้อมแห่งชาติ พ.ศ. ๒๕๓๕ คณะกรรมการสิ่งแวดล้อมแห่งชาติกำหนดมาตรฐานระดับเสียงโดยทั่วไปไว้ดังต่อไปนี้

ข้อ ๑ ในประกาศนี้

“ระดับเสียงโดยทั่วไป” หมายความว่า ระดับเสียงที่เกิดขึ้นในสิ่งแวดล้อม

“ค่าระดับเสียงสูงสุด” หมายความว่า ค่าระดับเสียงสูงสุดที่เกิดขึ้นในขณะใดขณะหนึ่งระหว่างการตรวจวัดระดับเสียง โดยมีหน่วยเป็นเดซิเบลเอ หรือ dB (A)

“ค่าระดับเสียงเฉลี่ย ๒๔ ชั่วโมง” หมายความว่า ค่าระดับเสียงคงที่ที่มีพลังงานเทียบเท่าระดับเสียงที่เกิดขึ้นจริง ซึ่งมีระดับเสียงเปลี่ยนแปลงตามเวลาในช่วง ๒๔ ชั่วโมง (๒๔ hours A-weighted Equivalent Continuous Sound Level) ซึ่งเรียกโดยย่อว่า Leq ๒๔ hr โดยมีหน่วยเป็นเดซิเบลเอ หรือ dB (A)

“มาตรฐานระดับเสียง” หมายความว่า เครื่องวัดระดับเสียงตามมาตรฐาน IEC ๖๕๑ หรือ IEC ๘๐๔ ของคณะกรรมการมาตรฐานระหว่างประเทศว่าด้วยเทคนิคไฟฟ้า (International Electrotechnical Commission, IEC)

ข้อ ๒ ให้กำหนดมาตรฐานระดับเสียงโดยทั่วไป ไว้ดังต่อไปนี้

(๑) ค่าระดับเสียงสูงสุด ไม่เกิน ๑๑๕ เดซิเบลเอ

(๒) ค่าระดับเสียงเฉลี่ย ๒๔ ชั่วโมง ไม่เกิน ๗๐ เดซิเบลเอ

ข้อ ๓ การตรวจวัดระดับเสียงโดยทั่วไป ให้ดำเนินการดังต่อไปนี้

(๑) การตรวจวัดค่าระดับเสียงสูงสุด ให้ใช้มาตรระดับเสียงตรวจวัดระดับเสียงในบริเวณที่มีคนอยู่หรืออาศัยอยู่

(๒) การตรวจวัดค่าระดับเสียงเฉลี่ย ๒๔ ชั่วโมง ให้ใช้มาตรระดับเสียงตรวจวัดระดับเสียงอย่างต่อเนื่องตลอดเวลา ๒๔ ชั่วโมงใดๆ

(๓) การตั้งไมโครโฟนของมาตรระดับเสียงที่บริเวณภายนอกอาคารให้ตั้งสูงจากพื้นไม่น้อยกว่า ๑.๒๐ เมตร โดยในรัศมี ๓.๕๐ เมตร ตามแนวราบรอบไมโครโฟนต้องไม่มีกำแพงหรือสิ่งอื่นใดที่มีคุณสมบัติในการสะท้อนเสียงกีดขวางอยู่

(๔) การตั้งไมโครโฟนของมาตรระดับเสียงที่บริเวณภายในอาคารให้ตั้งสูงจากพื้นไม่น้อยกว่า ๑.๒๐ เมตร โดยในรัศมี ๑.๐๐ เมตร ตามแนวราบรอบไมโครโฟนต้องไม่มีกำแพงหรือสิ่งอื่นใดที่มีคุณสมบัติในการสะท้อนเสียงกีดขวางอยู่และต้องห่างจากช่องหน้าต่างหรือช่องทางที่เปิดออกนอกอาคารอย่างน้อย ๑.๕๐ เมตร

ข้อ ๔ การกำหนดค่าระดับเสียงจะต้องเป็นไปตามวิธีการที่องค์การระหว่างประเทศว่าด้วยมาตรฐาน (International Organization for Standardization, ISO) กำหนด ซึ่งกรมควบคุมมลพิษจะประกาศในราชกิจจานุเบกษา

ประกาศ ณ วันที่ ๑๒ มีนาคม พ.ศ. ๒๕๔๐

พลเอก ชวลิต ยงใจยุทธ

นายกรัฐมนตรี

ประธานคณะกรรมการสิ่งแวดล้อมแห่งชาติ

(ประกาศในราชกิจจานุเบกษา เล่ม ๑๑๔ ตอนที่ ๒๓ ง วันที่ ๓ เมษายน ๒๕๔๐)

ประกาศกระทรวงอุตสาหกรรม

เรื่อง กำหนดค่าระดับเสียงการรบกวนและระดับเสียงที่เกิดจากการประกอบกิจการโรงงาน

พ.ศ. ๒๕๔๔

อาศัยอำนาจตามความในข้อ ๑๓ แห่งกฎกระทรวง ฉบับที่ ๒ (พ.ศ. ๒๕๓๕) ออกตามความในพระราชบัญญัติโรงงาน พ.ศ. ๒๕๓๕ อันเป็นพระราชบัญญัติที่มีบทบัญญัติบางประการเกี่ยวกับการจำกัดสิทธิและเสรีภาพของบุคคล ซึ่งมาตรา ๒๕ ประกอบกับมาตรา ๓๕ มาตรา ๔๘ และมาตรา ๕๐ ของรัฐธรรมนูญแห่งราชอาณาจักรไทย บัญญัติให้กระทำได้โดยอาศัยอำนาจตามบทบัญญัติแห่งกฎหมาย รัฐมนตรีว่าการกระทรวงอุตสาหกรรมจึงได้ออกประกาศไว้ ดังต่อไปนี้

ข้อ ๑ ในประกาศนี้

“เสียงรบกวน” หมายความว่า ระดับเสียงตรวจวัดนอกบริเวณโรงงาน ที่เกิดจากการประกอบกิจการโรงงาน ขณะมีการรบกวน ซึ่งมีระดับเสียงสูงกว่าระดับเสียงพื้นฐาน และมีระดับการรบกวนเกินกว่าค่าที่กำหนดไว้ในประกาศนี้

“ระดับเสียงพื้นฐาน” หมายความว่า ระดับเสียงที่ตรวจวัดในสิ่งแวดล้อมเดิม ขณะยังไม่มีเสียงรบกวนจากการประกอบกิจการโรงงานเป็นระดับเสียงเปอร์เซ็นต์ไทล์ที่ ๕๐ (Percentile Level ๕๐, L_{50})

“ระดับเสียงเปอร์เซ็นต์ไทล์ที่ ๕๐ (L_{50})” หมายความว่า ระดับเสียงที่ร้อยละ ๕๐ ของเวลาที่ตรวจวัดจะมีระดับเสียงเกินระดับนี้

“ระดับเสียงขณะมีการรบกวน” หมายความว่า ระดับเสียงที่ตรวจวัดหรือคำนวณจากการประกอบกิจการโรงงานขณะเกิดเสียงรบกวน

“ระดับการรบกวน” หมายความว่า ระดับความแตกต่างของระดับเสียงขณะมีการรบกวนกับระดับเสียงพื้นฐาน

“ระดับเสียงเฉลี่ย ๒๔ ชั่วโมง” หมายความว่า ระดับเสียงคงที่นอกบริเวณโรงงานที่มีพลังงานเทียบเท่าระดับเสียงที่เกิดขึ้นจริง ซึ่งมีระดับเสียงเปลี่ยนแปลงตามเวลาในช่วง ๒๔ ชั่วโมง (24 hours A-weighted Equivalent Continuous Sound Level) ซึ่งเรียกโดยย่อว่า Leq 24 hr โดยมีหน่วยเป็นเดซิเบลเอ หรือ dB(A)

“ระดับเสียงสูงสุด” หมายความว่า ระดับเสียงสูงสุดนอกบริเวณโรงงาน ที่เกิดขึ้นในขณะใดขณะหนึ่ง ระหว่างการตรวจวัดระดับเสียง โดยมีหน่วยเป็นเดซิเบลเอ หรือ dB(A)

“มาตรฐานระดับเสียง” หมายความว่า เครื่องวัดระดับเสียงตามมาตรฐาน IEC 60804 หรือ IEC 61672 ของคณะกรรมการระหว่างประเทศว่าด้วยเทคนิคไฟฟ้า (International Electrotechnical Commission , IEC)

ข้อ ๒ ค่าระดับการรบกวน ที่เกิดจากการประกอบกิจการโรงงาน ไม่เกิน ๑๐ เดซิเบลเอ

ข้อ ๓ ค่าระดับเสียงเฉลี่ย ๒๔ ชั่วโมง ที่เกิดจากการประกอบกิจการโรงงาน ไม่เกิน ๗๐ เดซิเบลเอ

ข้อ ๔ ค่าระดับเสียงสูงสุด ที่เกิดจากการประกอบกิจการโรงงาน ไม่เกิน ๑๑๕ เดซิเบลเอ

ข้อ ๕ วิธีการตรวจวัดระดับเสียงการรบกวน ระดับเสียงเฉลี่ย ๒๔ ชั่วโมง และระดับเสียงสูงสุด ที่เกิดจากการประกอบกิจการโรงงาน ให้เป็นไปตามที่กรมโรงงานอุตสาหกรรมกำหนด

ทั้งนี้ ให้ใช้บังคับตั้งแต่วันถัดจากวันประกาศในราชกิจจานุเบกษาเป็นต้นไป

ประกาศ ณ วันที่ ๒๗ ธันวาคม พ.ศ. ๒๕๔๔

สุริยะ จิ๊งรุ่งเรืองกิจ

รัฐมนตรีว่าการกระทรวงอุตสาหกรรม

ประกาศกระทรวงอุตสาหกรรม

เรื่อง กำหนดมาตรฐานควบคุมการระบายน้ำทิ้งจากโรงงาน

พ.ศ. ๒๕๖๐

โดยที่เป็นการสมควรปรับปรุงการกำหนดมาตรฐานควบคุมการระบายน้ำทิ้งจากการประกอบกิจการโรงงาน เพื่อให้มีค่ามาตรฐานและวิธีการตรวจสอบน้ำทิ้งจากโรงงานให้เหมาะสมและเป็นไปตามมาตรฐานสากล รวมถึงเป็นการควบคุมการระบายน้ำทิ้งจากโรงงาน อาศัยอำนาจตามความในข้อ ๑๔ แห่งกฎกระทรวงฉบับที่ ๒ (พ.ศ. ๒๕๓๕) ออกตามความในพระราชบัญญัติโรงงาน พ.ศ. ๒๕๓๕ ที่ระบุว่า “ห้ามระบายน้ำทิ้งออกจากโรงงาน เว้นแต่ได้ทำการอย่างใดอย่างหนึ่งหรือหลายอย่างจนน้ำทิ้งนั้นมีลักษณะเป็นไปตามที่รัฐมนตรีกำหนดโดยประกาศในราชกิจจานุเบกษา แต่ทั้งนี้ต้องไม่ใช้วิธีทำให้เจือจาง (dilution)” รัฐมนตรีว่าการกระทรวงอุตสาหกรรมจึงออกประกาศ ดังต่อไปนี้

ข้อ ๑ ประกาศนี้เรียกว่า “ประกาศกระทรวงอุตสาหกรรม เรื่อง กำหนดมาตรฐานควบคุมการระบายน้ำทิ้งจากโรงงาน พ.ศ. ๒๕๖๐”

ข้อ ๒ ประกาศนี้ใช้บังคับตั้งแต่วันที่ ๗ มิถุนายน พ.ศ. ๒๕๖๐ เป็นต้นไป

ข้อ ๓ ให้ยกเลิกประกาศกระทรวงอุตสาหกรรม ฉบับที่ ๒ (พ.ศ. ๒๕๓๕) ออกตามความในพระราชบัญญัติโรงงาน พ.ศ. ๒๕๓๕ เรื่อง กำหนดคุณลักษณะของน้ำทิ้งที่ระบายออกจากโรงงาน ลงวันที่ ๑๔ มิถุนายน พ.ศ. ๒๕๓๕

ข้อ ๔ ในประกาศนี้

“โรงงาน” หมายความว่า โรงงานจำพวกที่ ๑ จำพวกที่ ๒ จำพวกที่ ๓ ตามกฎหมายว่าด้วยโรงงาน

“น้ำทิ้ง” หมายความว่า น้ำที่เกิดจากการประกอบกิจการโรงงาน น้ำจากการใช้น้ำของคนงาน หรือน้ำจากกิจกรรมอื่นในโรงงาน ที่จะระบายออกจากโรงงาน หรือเขตประกอบการอุตสาหกรรม

ข้อ ๕ มาตรฐานน้ำทิ้ง ต้องมีคุณภาพ ดังต่อไปนี้

๕.๑ ความเป็นกรดและด่าง (pH) ตั้งแต่ ๕.๕ ถึง ๙.๐

๕.๒ อุณหภูมิ (Temperature) ไม่เกิน ๔๐ องศาเซลเซียส

๕.๓ สี (Color) ไม่เกิน ๓๐๐ เอดีเอ็มไอ

๕.๔ ของแข็งละลายน้ำทั้งหมด (Total Dissolved Solids หรือ TDS) มีค่าดังนี้

(๑) กรณีระบายลงแหล่งน้ำ ต้องไม่เกิน ๓,๐๐๐ มิลลิกรัมต่อลิตร

(๒) กรณีระบายลงแหล่งน้ำที่มีค่าของแข็งละลายน้ำทั้งหมดเกินกว่า ๓,๐๐๐ มิลลิกรัมต่อลิตร ค่าของแข็งละลายน้ำทั้งหมดในน้ำทิ้งที่จะระบายได้ต้องมีค่าเกินกว่าค่าของแข็งละลายน้ำทั้งหมดที่มีอยู่ในแหล่งน้ำนั้นไม่เกิน ๕,๐๐๐ มิลลิกรัมต่อลิตร

- ๕.๕ ของแข็งแขวนลอยทั้งหมด (Total Suspended Solids) ไม่เกิน ๕๐ มิลลิกรัมต่อลิตร
- ๕.๖ บีโอดี (Biochemical Oxygen Demand) ไม่เกิน ๒๐ มิลลิกรัมต่อลิตร
- ๕.๗ ซีโอดี (Chemical Oxygen Demand) ไม่เกิน ๑๒๐ มิลลิกรัมต่อลิตร
- ๕.๘ ซัลไฟด์ (Sulfide) ไม่เกิน ๑ มิลลิกรัมต่อลิตร
- ๕.๙ ไซยาไนด์ (Cyanides CN) ไม่เกิน ๐.๒ มิลลิกรัมต่อลิตร
- ๕.๑๐ น้ำมันและไขมัน (Oil and Grease) ไม่เกิน ๕ มิลลิกรัมต่อลิตร
- ๕.๑๑ ฟอรัมาลดีไฮด์ (Formaldehyde) ไม่เกิน ๑ มิลลิกรัมต่อลิตร
- ๕.๑๒ สารประกอบฟีนอล (Phenols) ไม่เกิน ๑ มิลลิกรัมต่อลิตร
- ๕.๑๓ คลอรีนอิสระ (Free Chlorine) ไม่เกิน ๑ มิลลิกรัมต่อลิตร
- ๕.๑๔ สารฆ่าศัตรูพืชและสัตว์ (Pesticide) ต้องตรวจไม่พบ
- ๕.๑๕ ทีเคเอ็น (Total Kjeldahl Nitrogen) ไม่เกิน ๑๐๐ มิลลิกรัมต่อลิตร
- ๕.๑๖ โลหะหนัก มีค่าดังนี้
- (๑) สังกะสี (Zn) ไม่เกิน ๕.๐ มิลลิกรัมต่อลิตร
 - (๒) โครเมียมเฮกซะวาเลนต์ (Hexavalent Chromium) ไม่เกิน ๐.๒๕ มิลลิกรัมต่อลิตร
 - (๓) โครเมียมไตรวาเลนต์ (Trivalent Chromium) ไม่เกิน ๐.๗๕ มิลลิกรัมต่อลิตร
 - (๔) สารหนู (As) ไม่เกิน ๐.๒๕ มิลลิกรัมต่อลิตร
 - (๕) ทองแดง (Cu) ไม่เกิน ๒.๐ มิลลิกรัมต่อลิตร
 - (๖)ปรอท (Hg) ไม่เกิน ๐.๐๐๕ มิลลิกรัมต่อลิตร
 - (๗) แคดเมียม (Cd) ไม่เกิน ๐.๐๓ มิลลิกรัมต่อลิตร
 - (๘) แบเรียม (Ba) ไม่เกิน ๑.๐ มิลลิกรัมต่อลิตร
 - (๙) ซีลีเนียม (Se) ไม่เกิน ๐.๐๒ มิลลิกรัมต่อลิตร
 - (๑๐) ตะกั่ว (Pb) ไม่เกิน ๐.๒ มิลลิกรัมต่อลิตร
 - (๑๑) นิกเกิล (Ni) ไม่เกิน ๑.๐ มิลลิกรัมต่อลิตร
 - (๑๒) แมงกานีส (Mn) ไม่เกิน ๕.๐ มิลลิกรัมต่อลิตร

ข้อ ๖ การตรวจสอบค่ามาตรฐานน้ำทิ้งจากโรงงาน ตามข้อ ๕ ให้ใช้วิธีดังต่อไปนี้

- ๖.๑ ความเป็นกรดและด่าง ให้ใช้เครื่องวัดความเป็นกรดและด่างของน้ำ (pH Meter) ที่มีความละเอียดไม่ต่ำกว่า ๐.๑ หน่วย
- ๖.๒ อุณหภูมิ ให้ใช้เครื่องวัดอุณหภูมิวัดขณะทำการเก็บตัวอย่าง

๖.๓ สี ให้ใช้วิธีเอดีเอ็มไอ (ADMI Method)

๖.๔ ของแข็งละลายน้ำทั้งหมด ให้ใช้วิธีระเหยตัวอย่างที่กรองผ่านกระดาษกรองใยแก้ว (Glass Fiber Filter Disk) และอบแห้งที่อุณหภูมิ ๑๘๐ องศาเซลเซียส เป็นเวลาอย่างน้อย ๑ ชั่วโมง

๖.๕ ของแข็งแขวนลอยทั้งหมด ให้ใช้วิธีกรองผ่านกระดาษกรองใยแก้ว (Glass Fiber Filter) และอบแห้งที่อุณหภูมิ ๑๐๓ - ๑๐๕ องศาเซลเซียส เป็นเวลาอย่างน้อย ๑ ชั่วโมง

๖.๖ ปีไอดี ให้ใช้วิธีบ่มตัวอย่างที่อุณหภูมิ ๒๐ องศาเซลเซียส เป็นเวลา ๕ วัน ติดต่อกัน และหาค่าออกซิเจนละลายด้วยวิธีเอไซด์โมดิฟิเคชัน (Azide Modification) หรือวิธีเมมเบรนอิเล็กโทรด (Membrane Electrode)

๖.๗ ซีไอดี ให้ใช้วิธีย่อยสลายโดยใช้โพแทสเซียมไดโครเมต (Potassium Dichromate)

๖.๘ ซัลไฟด์ ให้ใช้วิธีไอโอดิเมตริก (Iodometric Method) หรือวิธีเมทิลีนบลู (Methylene Blue Method)

๖.๙ ไฮยาไนต์ ให้ใช้การกลั่น (Distillation) และตรวจวัดด้วยวิธีเทียบสี (Colorimetric Method) หรือวิธี Flow Injection Analysis

๖.๑๐ น้ำมันและไขมัน ให้ใช้วิธีสกัดด้วยเทคนิค Liquid - Liquid Extraction หรือ Soxhlet Extraction ด้วยตัวทำละลายแล้วแยกหาน้ำหนักของน้ำมันและไขมัน

๖.๑๑ ฟอรัมาลดีไฮด์ ให้ใช้วิธีเทียบสี (Colorimetric Method)

๖.๑๒ สารประกอบฟีนอล ให้ใช้การกลั่น (Distillation) และตรวจวัดด้วยวิธีเทียบสี (Colorimetric Method)

๖.๑๓ คลอรีนอิสระ ให้ใช้วิธีไตเตรท (Titrimetric Method) หรือวิธีเทียบสี (Colorimetric Method)

๖.๑๔ สารฆ่าศัตรูพืชและสัตว์ ให้ใช้วิธีแก๊สโครมาโตกราฟี (Gas-Chromatographic Method) หรือวิธีไฮเพอร์ฟอร์แมนซ์ ลิกวิด โครมาโตกราฟี (High-Performance Liquid Chromatographic Method)

๖.๑๕ ทีเคเอ็น ให้ใช้วิธีเจลดาล์ (Kjeldahl)

๖.๑๖ โลหะหนัก

(๑) สังกะสี ทองแดง แคดเมียม แบเรียม ตะกั่ว นิกเกิลและแมงกานีส ให้ใช้วิธีย่อยสลายตัวอย่างด้วยกรด (Acid digestion) และวัดหาปริมาณโลหะด้วยวิธีอะตอมมิคแอบซอร์ปชัน สเปกโตรเมตรี (Atomic Absorption Spectrometry : AAS) หรือวิธีอินดักทีฟพลาสมา (Inductively Coupled Plasma)

(๒) โครเมียม

ก) โครเมียมทั้งหมด ให้ใช้วิธีย่อยสลายตัวอย่างด้วยกรด (Acid digestion) และวัดหาปริมาณโลหะด้วยวิธีอะตอมมิคแอบซอร์พชันสเปกโตรเมตตรี (Atomic Absorption Spectrometry : AAS) หรือวิธีอินดักทีฟลิคฟ์เฟิลพลาสมา (Inductively Coupled Plasma)

ข) โครเมียมเฮกซะวาเลนท์ ให้ใช้วิธีเทียบสี (Colorimetric Method) หรือวิธีสกัดและตรวจวัดด้วยวิธีอะตอมมิคแอบซอร์พชันสเปกโตรเมตตรี (Atomic Absorption Spectrometry : AAS) หรือวิธีสกัดและตรวจวัดด้วยวิธีอินดักทีฟลิคฟ์เฟิลพลาสมา (Inductively Coupled Plasma)

ค) โครเมียมไตรวาเลนท์ ให้ใช้วิธีคำนวณจากค่าส่วนต่างของโครเมียมทั้งหมดกับโครเมียมเฮกซะวาเลนท์

(๓) สารหนูและซีลีเนียม ให้ใช้วิธีอะตอมมิคแอบซอร์พชันสเปกโตรโฟโตเมตตรี (Atomic Absorption Spectrophotometry) ชนิดไฮไดรด์เจนเนอเรชัน (Hydride Generation) หรือวิธีอินดักทีฟลิคฟ์เฟิลพลาสมา (Inductively Coupled Plasma)

(๔) พรอท ให้ใช้วิธีโคลด์เวเปอร์อะตอมมิคแอบซอร์พชันสเปกโตรเมตตรี (Cold Vapor Atomic Absorption Spectrometry) หรือวิธีโคลด์เวเปอร์อะตอมมิคฟลูออเรสเซนซ์สเปกโตรเมตตรี (Cold Vapor Atomic Fluorescence Spectrometry) หรือวิธีอินดักทีฟลิคฟ์เฟิลพลาสมา (Inductively Coupled Plasma)

ข้อ ๗ การตรวจสอบค่ามาตรฐานน้ำทิ้งจากโรงงาน ตามข้อ ๖ ให้เป็นไปตามคู่มือวิเคราะห์น้ำและน้ำเสียของสมาคมวิศวกรรมสิ่งแวดล้อมแห่งประเทศไทย หรือ Standard Methods for the Examination of Water and Wastewater ซึ่ง American Public Health Association, American Water Work Association และ Water Environment Federation ของประเทศสหรัฐอเมริกากำหนด หรือตามที่กรมโรงงานอุตสาหกรรมกำหนด

ข้อ ๘ การเก็บตัวอย่างน้ำทิ้งเพื่อการตรวจสอบค่ามาตรฐาน ตามข้อ ๕ ให้เป็นดังต่อไปนี้

๘.๑ จุดเก็บตัวอย่าง ให้เก็บในจุดระบายทิ้งออกจากโรงงาน ไม่ว่าจะมียูจัตหรือหลายจุดก็ตาม หรือจุดอื่นที่สามารถใช้เป็นตัวแทนของน้ำทิ้งที่ระบายออกจากโรงงาน กรณีมีการระบายทิ้งหลายจุดให้เก็บทุกจุด

๘.๒ วิธีการเก็บตัวอย่างน้ำทิ้ง ณ จุดเก็บตัวอย่างตาม ๘.๑ ให้เก็บแบบจ้วง (Grab Sample)

ข้อ ๙ การกำหนดค่ามาตรฐานน้ำทิ้งให้แตกต่างไปจากข้อ ๕ สำหรับโรงงานในประเภทหรือชนิดใดเป็นการเฉพาะให้เป็นไปตามประกาศกรมโรงงานอุตสาหกรรม

ข้อ ๑๐ ให้ประกาศกรมโรงงานอุตสาหกรรม (พ.ศ. ๒๕๓๙) เรื่อง กำหนดคุณลักษณะน้ำทิ้งที่ระบายออกนอกโรงงานให้มีค่าแตกต่างจากที่กำหนดไว้ในประกาศกระทรวงอุตสาหกรรม ฉบับที่ ๒ (พ.ศ. ๒๕๓๙) เรื่อง กำหนดคุณลักษณะของน้ำทิ้งที่ระบายออกจากโรงงาน ลงวันที่ ๑๘ กุมภาพันธ์ พ.ศ. ๒๕๔๐ ยังคงบังคับใช้ได้ต่อไปจนกว่าจะได้มีการยกเลิก

ประกาศ ณ วันที่ ๓๐ พฤษภาคม พ.ศ. ๒๕๖๐

อุตตม สาวนายน

รัฐมนตรีว่าการกระทรวงอุตสาหกรรม



ประกาศคณะกรรมการสิ่งแวดล้อมแห่งชาติ

ฉบับที่ ๘ (พ.ศ. ๒๕๓๗)

ออกตามความในพระราชบัญญัติส่งเสริมและรักษาคุณภาพสิ่งแวดล้อมแห่งชาติ

พ.ศ. ๒๕๓๕

เรื่อง กำหนดมาตรฐานคุณภาพน้ำในแหล่งน้ำผิวดิน

อาศัยอำนาจตามความในมาตรา ๓๒ (๑) แห่งพระราชบัญญัติส่งเสริมและรักษาคุณภาพสิ่งแวดล้อมแห่งชาติ พ.ศ. ๒๕๓๕ คณะกรรมการสิ่งแวดล้อมแห่งชาติประกาศกำหนดมาตรฐานคุณภาพน้ำในแหล่งน้ำผิวดิน ไว้ดังต่อไปนี้

หมวด ๑

บททั่วไป

ข้อ ๑ ในประกาศนี้

“แหล่งน้ำผิวดิน” หมายถึง แม่น้ำ ลำคลอง หนอง บึง ทะเลสาบ อ่างเก็บน้ำ และแหล่งน้ำสาธารณะอื่นๆ ที่อยู่ในพื้นแผ่นดิน ซึ่งหมายความรวมถึงแหล่งน้ำสาธารณะที่อยู่ในพื้นแผ่นดินบนเกาะด้วย แต่ไม่รวมถึงน้ำบาดาล และในกรณีที่แหล่งน้ำนั้นอยู่ติดกับทะเลให้หมายความถึงแหล่งน้ำที่อยู่ในปากแม่น้ำหรือปากทะเลสาบ

ปากแม่น้ำและปากทะเลสาบให้ถือแนวเขตตามที่กรมเจ้าท่ากำหนด

หมวด ๒

ประเภทและมาตรฐานคุณภาพน้ำในแหล่งน้ำผิวดิน

ข้อ ๒ ให้แบ่งแหล่งน้ำผิวดินออกเป็น ๕ ประเภทคือ แหล่งน้ำประเภทที่ ๑ แหล่งน้ำประเภทที่ ๒ แหล่งน้ำประเภทที่ ๓ แหล่งน้ำประเภทที่ ๔ และแหล่งน้ำประเภทที่ ๕

(๑) แหล่งน้ำประเภทที่ ๑ ได้แก่ แหล่งน้ำที่คุณภาพน้ำมีสภาพตามธรรมชาติโดยปราศจากน้ำทิ้งจากกิจกรรมทุกประเภทและสามารถเป็นประโยชน์เพื่อ

(ก) การอุปโภคและบริโภคโดยต้องผ่านการฆ่าเชื้อโรคตามปกติก่อน

(ข) การขยายพันธุ์ตามธรรมชาติของสิ่งมีชีวิตระดับพื้นฐาน

(ค) การอนุรักษ์ระบบนิเวศน์ของแหล่งน้ำ

(๒) แหล่งน้ำประเภทที่ ๒ ได้แก่ แหล่งน้ำที่ได้รับน้ำทิ้งจากกิจกรรมบางประเภทและสามารถเป็นประโยชน์เพื่อ

(ก) การอุปโภคและบริโภคโดยต้องผ่านการฆ่าเชื้อโรคตามปกติและผ่านกระบวนการปรับปรุงคุณภาพน้ำทั่วไปก่อน

(ข) การอนุรักษ์สัตว์น้ำ

(ค) การประมง

(ง) การว่ายน้ำและกีฬาทางน้ำ

(๓) แหล่งน้ำประเภทที่ ๓ ได้แก่ แหล่งน้ำที่ได้รับน้ำทิ้งจากกิจกรรมบางประเภทและสามารถเป็นประโยชน์เพื่อ

(ก) การอุปโภคและบริโภคโดยต้องผ่านการฆ่าเชื้อโรคตามปกติและผ่านกระบวนการปรับปรุงคุณภาพน้ำทั่วไปก่อน

(ข) การเกษตร

(๔) แหล่งน้ำประเภทที่ ๔ ได้แก่ แหล่งน้ำที่ได้รับน้ำทิ้งจากกิจกรรมบางประเภทและสามารถเป็นประโยชน์เพื่อ

(ก) การอุปโภคและบริโภคโดยต้องผ่านการฆ่าเชื้อโรคตามปกติและผ่านกระบวนการปรับปรุงคุณภาพน้ำเป็นพิเศษก่อน

(ข) การอุตสาหกรรม

(๕) แหล่งน้ำประเภทที่ ๕ ได้แก่ แหล่งน้ำที่ได้รับน้ำทิ้งจากกิจกรรมบางประเภท และสามารถเป็นประโยชน์เพื่อการคมนาคม

ข้อ ๓ คุณภาพน้ำในแหล่งน้ำประเภทที่ ๑ ต้องมีสภาพตามธรรมชาติ และสามารถใช้อุปโภคบริโภคได้ตามข้อ ๒ (๑)

ข้อ ๔ คุณภาพน้ำในแหล่งน้ำประเภทที่ ๒ ต้องมีมาตรฐานดังต่อไปนี้

(๑) ไม่มีวัตถุหรือสิ่งของที่เกิดจากการกระทำของมนุษย์ซึ่งจะทำให้ สี กลิ่น และรสของน้ำเปลี่ยนไปตามธรรมชาติ

(๒) อุณหภูมิ (Temperature) ไม่สูงกว่าอุณหภูมิตามธรรมชาติเกิน ๓ องศาเซลเซียส

(๓) ความเป็นกรดและด่าง (pH) มีค่าระหว่าง ๕.๐-๙.๐

(๔) ออกซิเจนละลาย (DO) มีค่าไม่น้อยกว่า ๖.๐ มิลลิกรัมต่อลิตร

(๕) บีโอดี (BOD) มีค่าไม่เกินกว่า ๑.๕ มิลลิกรัมต่อลิตร

(๖) แบคทีเรียกลุ่มโคลิฟอร์มทั้งหมด (Total Coliform Bacteria) มีค่าไม่เกินกว่า ๕,๐๐๐ เอ็ม.พี.เอ็น. ต่อ ๑๐๐ มิลลิตร

(๗) แบคทีเรียกลุ่มฟิคอลโคลิฟอร์ม (Fecal Coliform Bacteria) มีค่าไม่เกินกว่า ๑,๐๐๐ เอ็ม.พี.เอ็น. ต่อ ๑๐๐ มิลลิตร

(๘) ไนเตรต (NO_3) ในหน่วยไนโตรเจน มีค่าไม่เกินกว่า ๕.๐ มิลลิกรัมต่อลิตร

(๙) แอมโมเนีย (NH_3) ในหน่วยไนโตรเจน มีค่าไม่เกินกว่า ๐.๕ มิลลิกรัมต่อลิตร

(๑๐) ฟีนอล (Phenols) มีค่าไม่เกินกว่า ๐.๐๐๕ มิลลิกรัมต่อลิตร

(๑๑) ทองแดง (Cu) มีค่าไม่เกินกว่า ๐.๑ มิลลิกรัมต่อลิตร

(๑๒) นิกเกิล (Ni) มีค่าไม่เกินกว่า ๐.๑ มิลลิกรัมต่อลิตร

(๑๓) แมงกานีส (Mn) มีค่าไม่เกินกว่า ๑.๐ มิลลิกรัมต่อลิตร

(๑๔) สังกะสี (Zn) มีค่าไม่เกินกว่า ๑.๐ มิลลิกรัมต่อลิตร

(๑๕) แคดเมียม (Cd) ในน้ำที่มีความกระด้างในรูปของ CaCO_3 ไม่เกินกว่า ๑๐๐ มิลลิกรัมต่อลิตร มีค่าไม่เกินกว่า ๐.๐๐๕ มิลลิกรัมต่อลิตร และในน้ำที่มีความกระด้างในรูปของ CaCO_3 เกินกว่า ๑๐๐ มิลลิกรัมต่อลิตร มีค่าไม่เกินกว่า ๐.๐๕ มิลลิกรัมต่อลิตร

(๑๖) โครเมียมชนิดเฮกซะวาเลนต์ (Cr Hexavalent) มีค่าไม่เกินกว่า ๐.๐๕ มิลลิกรัมต่อลิตร

(๑๗) ตะกั่ว (Pb) มีค่าไม่เกิน ๐.๐๕ มิลลิกรัมต่อลิตร

(๑๘) พรอททั้งหมด (Total Hg) มีค่าไม่เกินกว่า ๐.๐๐๒ มิลลิกรัมต่อลิตร

(๑๙) สารหนู (As) มีค่าไม่เกินกว่า ๐.๐๑ มิลลิกรัมต่อลิตร

(๒๐) ไซยาไนด์ (Cyanide) มีค่าไม่เกินกว่า ๐.๐๐๕ มิลลิกรัมต่อลิตร

(๒๑) กัมมันตภาพรังสี (Radioactivity) มีค่ารังสีแอลฟา (Alpha) ไม่เกินกว่า ๐.๑ เบคเคอเรลต่อลิตร และรังสีเบตา (Beta) ไม่เกินกว่า ๑.๐ เบคเคอเรลต่อลิตร

(๒๒) สารฆ่าศัตรูพืชและสัตว์ชนิดที่มีคลอรีนทั้งหมด (Total Organochlorine Pesticides) มีค่าไม่เกินกว่า ๐.๐๕ มิลลิกรัมต่อลิตร

(๒๓) ดีดีที (DDT) มีค่าไม่เกินกว่า ๑.๐ ไมโครกรัมต่อลิตร

(๒๔) บีเอชซีชนิดแอลฟา (Alpha-BHC) มีค่าไม่เกินกว่า ๐.๐๒ ไมโครกรัมต่อลิตร

(๒๕) ดีลดริน (Dieldrin) มีค่าไม่เกินกว่า ๐.๑ ไมโครกรัมต่อลิตร

(๒๖) อัลดริน (Aldrin) มีค่าไม่เกินกว่า ๐.๑ ไมโครกรัมต่อลิตร

(๒๗) เฮปตาคลอร์ (Heptachlor) และเฮปตาคลอร์อีพอกไซด์ (Heptachlorepoxyde) มีค่าไม่เกินกว่า ๐.๒ ไมโครกรัมต่อลิตร

(๒๘) เอนดริน (Endrin) ไม่สามารถตรวจพบได้ตามวิธีการตรวจสอบที่กำหนด

ข้อ ๕ คุณภาพน้ำในแหล่งน้ำประเภทที่ ๓ ต้องมีมาตรฐานตาม ข้อ ๔ เว้นแต่

(๑) ออกซิเจนละลาย มีค่าไม่น้อยกว่า ๔.๐ มิลลิกรัมต่อลิตร

(๒) บีโอดี มีค่าไม่เกินกว่า ๒.๐ มิลลิกรัมต่อลิตร

(๓) แบคทีเรียกลุ่มโคลิฟอร์มทั้งหมด มีค่าไม่เกินกว่า ๒๐,๐๐๐ เอ็ม.พี.เอ็น.

ต่อ ๑๐๐ มิลลิตร

(๔) แบคทีเรียกลุ่มฟิคอลโคลิฟอร์ม มีค่าไม่เกินกว่า ๔,๐๐๐ เอ็ม.พี.เอ็น.

ต่อ ๑๐๐ มิลลิตร

ข้อ ๖ คุณภาพน้ำในแหล่งน้ำประเภทที่ ๔ ต้องมีมาตรฐานตามข้อ ๔ (๑) ถึง (๕) และ (๘) ถึง (๒๘) เว้นแต่

(๑) ออกซิเจนละลาย มีค่าไม่น้อยกว่า ๒.๐ มิลลิกรัมต่อลิตร

(๒) บีโอดี มีค่าไม่เกินกว่า ๔.๐ มิลลิกรัมต่อลิตร

ข้อ ๓ คุณภาพน้ำในแหล่งน้ำประเภทที่ ๕ ต้องมีมาตรฐานต่ำกว่าคุณภาพน้ำ ในแหล่งน้ำประเภทที่ ๔

ข้อ ๔ การกำหนดให้แหล่งน้ำผิวดินแหล่งใดแหล่งหนึ่งเป็นประเภทใดตามข้อ ๒ ให้เป็นไปตามที่กรมควบคุมมลพิษประกาศในราชกิจจานุเบกษา

หมวด ๓

วิธีการเก็บตัวอย่างและตรวจสอบคุณภาพน้ำในแหล่งน้ำผิวดิน

ข้อ ๕ การเก็บตัวอย่างน้ำเพื่อตรวจสอบคุณภาพตามข้อ ๑ ถึง ข้อ ๓ ให้ใช้วิธีการดังต่อไปนี้

(๑) แหล่งน้ำไหล ซึ่งได้แก่ แม่น้ำ ลำคลอง เป็นต้น ให้เก็บที่จุดกึ่งกลางความกว้างของแหล่งน้ำที่ระดับกึ่งกลางความลึก ณ จุดตรวจสอบ เว้นแต่แบบที่เรียกกลุ่มโคลิฟอร์มทั้งหมดและแบบที่เรียกกลุ่มฟีคอลโคลิฟอร์ม ให้เก็บที่ระดับความลึก ๓๐ เซนติเมตร ณ จุดตรวจสอบ

(๒) แหล่งน้ำนิ่ง ซึ่งได้แก่ ทะเลสาบ หนอง บึง อ่างเก็บน้ำ เป็นต้น ให้เก็บที่ระดับความลึก ๑ เมตร ณ จุดตรวจสอบสำหรับแหล่งน้ำที่มีความลึกเกินกว่า ๒ เมตร และให้เก็บที่จุดกึ่งกลางความลึก ณ จุดตรวจสอบสำหรับแหล่งน้ำที่มีความลึกไม่เกิน ๒ เมตร เว้นแต่แบบที่เรียกกลุ่มโคลิฟอร์มทั้งหมดและแบบที่เรียกกลุ่มฟีคอลโคลิฟอร์ม ให้เก็บที่ระดับความลึก ๓๐ เซนติเมตร ณ จุดตรวจสอบ

จุดตรวจสอบตาม (๑) และ (๒) ของแหล่งน้ำที่กำหนดตามข้อ ๔ ให้เป็นไปตามที่กรมควบคุมมลพิษกำหนด

ข้อ ๖ การตรวจสอบคุณภาพน้ำตามข้อ ๑ ถึงข้อ ๓ ให้ใช้วิธีการดังต่อไปนี้

(๑) การตรวจสอบอุณหภูมิ ให้ใช้เครื่องวัดอุณหภูมิ (Thermometer) วัดขณะทำการเก็บตัวอย่างน้ำ

(๒) การตรวจสอบค่าความเป็นกรดและด่าง ให้ใช้เครื่องวัดความเป็นกรดและด่างของน้ำ (pH meter) ตามวิธีการหาค่าแบบอิเล็กโตรเมตริก (Electrometric)

(๓) การตรวจสอบค่าออกซิเจนละลาย ให้ใช้วิธีอะไซด์โมดิฟิเคชัน (Azide Modification)

(๔) การตรวจสอบค่าบีโอดี ให้ใช้วิธีอะไซด์โมดิฟิเคชัน (Azide Modification) ที่อุณหภูมิ ๒๐ องศาเซลเซียส เป็นเวลา ๕ วันติดต่อกัน

(๕) การตรวจสอบค่าแบคทีเรียกลุ่มโคลิฟอร์มทั้งหมดและค่าแบคทีเรียกลุ่มฟิคอลโคลิฟอร์ม ให้ใช้วิธีมัลติเพิล ทิวบ์ เฟอว์เมนเตชัน เทคนิค (Multiple Tube Fermentation Technique)

(๖) การตรวจสอบค่าไนเตรตในหน่วยไนโตรเจน ให้ใช้วิธีแคดเมียมรีดักชัน (Cadmium Reduction)

(๗) การตรวจสอบค่าแอมโมเนียในหน่วยไนโตรเจน ให้ใช้วิธีดิสทิลเลชันเนสสเลอร์ไรเซชัน (Distillation Nesslerization)

(๘) การตรวจสอบค่าฟีนอล ให้ใช้วิธีดิสทิลเลชัน ๔ - อะมิโนแอนติไพรีน (Distillation, 4-Amino antipyrine)

(๙) การตรวจสอบค่าทองแดง นิกเกิล แมงกานีส สังกะสี แคดเมียม โครเมียมชนิดเฮกซะวาเลนต์ และตะกั่ว ให้ใช้วิธีอะตอมมิก แอ็บซอร์ปชัน ไดเร็กต์ แอสไพเรชัน (Atomic Absorption - Direct Aspiration)

(๑๐) การตรวจสอบค่าปรอททั้งหมด ให้ใช้วิธีอะตอมมิก แอ็บซอร์ปชัน คอลด์ เวปอร์ เทคนิค (Atomic Absorption-Cold Vapour Technique)

(๑๑) การตรวจสอบค่าสารหนู ให้ใช้วิธีอะตอมมิก แอ็บซอร์ปชัน แก๊สไฮไดรด์ (Atomic Absorption - Gaseous Hydride)

(๑๒) การตรวจสอบค่าไซยาไนด์ ให้ใช้วิธีไพริดีน บาร์บิทูริก แอซิด (Pyridine - Barbituric Acid)

(๑๓) การตรวจสอบค่ากัมมันตภาพรังสี ให้ใช้วิธีโลว์ แบ็กกราวด์ พร็อพอร์ชันนอล เคาน์เตอร์ (Low Background Proportional Counter)

(๑๔) การตรวจค่าสารฆ่าศัตรูพืชและสัตว์ชนิดที่มีคลอรีนทั้งหมด ดีดีที บีเอชซีชนิดแอลฟา ดีลดริน อัลดริน เฮปตาคลอร์อีพอกไซด์ และเอนดริน ให้ใช้วิธีก๊าซ - โครมาโตกราฟี (Gas - Chromatography)

ข้อ ๑๑ การตรวจสอบค่าออกซิเจนละลายให้ใช้ค่าเปอร์เซ็นต์ไทล์ที่ ๒๐ (20th Percentile Value) ส่วนการตรวจสอบค่าบีโอดี แบคทีเรียกลุ่มโคลิฟอร์มทั้งหมด และแบคทีเรียกลุ่มฟิคอลโคลิฟอร์ม ให้ใช้ค่าเปอร์เซ็นต์ไทล์ที่ ๘๐ โดยจำนวนและระยะเวลาสำหรับการเก็บตัวอย่างน้ำดังกล่าว ให้เป็นไปตามที่กรมควบคุมมลพิษกำหนด

ข้อ ๑๒ การเก็บตัวอย่างน้ำตามข้อ ๕ และการตรวจสอบคุณภาพน้ำตามข้อ ๑๐ จะต้องเป็นไปตามวิธีการมาตรฐานสำหรับการวิเคราะห์น้ำและน้ำเสีย (Standard Methods for Examination of Water and Wastewater) ซึ่ง American Public Health Association และ American Water Works Association กับ Water Pollution Control Federation ของสหรัฐอเมริกา ร่วมกันกำหนดไว้ด้วย

ประกาศ ณ วันที่ ๒๐ มกราคม พ.ศ. ๒๕๓๗

ชวน หลีกภัย

นายกรัฐมนตรี

ประธานคณะกรรมการสิ่งแวดล้อมแห่งชาติ

(ประกาศในราชกิจจานุเบกษา เล่ม ๑๑๑ ตอนที่ ๑๖ ง วันที่ ๒๔ กุมภาพันธ์ ๒๕๓๗)



ประกาศคณะกรรมการสิ่งแวดล้อมแห่งชาติ

ฉบับที่ ๒๐ (พ.ศ. ๒๕๔๓)

ออกตามความในพระราชบัญญัติส่งเสริมและรักษาคุณภาพ

สิ่งแวดล้อมแห่งชาติ พ.ศ. ๒๕๓๕

เรื่อง กำหนดมาตรฐานคุณภาพน้ำใต้ดิน

อาศัยอำนาจตามความในมาตรา ๓๒ (๖) แห่งพระราชบัญญัติส่งเสริมและรักษาคุณภาพสิ่งแวดล้อมแห่งชาติ พ.ศ. ๒๕๓๕ คณะกรรมการสิ่งแวดล้อมแห่งชาติออกประกาศกำหนดมาตรฐานคุณภาพน้ำใต้ดิน ไว้ดังต่อไปนี้

ข้อ ๑ ในประกาศนี้

“น้ำใต้ดิน” หมายความว่า น้ำที่อยู่ใต้ดิน และให้หมายความรวมถึงน้ำบาดาลตามกฎหมายว่าด้วยน้ำบาดาล

“มาตรฐานคุณภาพน้ำใต้ดิน” หมายความว่า ระดับความเข้มข้นสูงสุดของสารอันตรายที่ยอมให้มีได้ในน้ำใต้ดิน โดยไม่ก่อให้เกิดอันตรายและผลกระทบต่อสุขภาพอนามัยของประชาชน เมื่อนำน้ำใต้ดินมาใช้บริโภค

ข้อ ๒ คุณภาพน้ำใต้ดินต้องมีมาตรฐานดังต่อไปนี้

๒.๑ สารอินทรีย์ระเหยง่าย (Volatile Organic Compounds)

(๑) เบนซีน (Benzene) ต้องไม่เกิน ๕ ไมโครกรัมต่อลิตร

(๒) คาร์บอนเตตระคลอไรด์ (Carbon Tetrachloride) ต้องไม่เกิน

๕ ไมโครกรัมต่อลิตร

(๓) 1, 2 - ไดคลอโรอีเทน (1, 2 - Dichloroethane) ต้องไม่เกิน

๕ ไมโครกรัมต่อลิตร

(๔) 1, 1 - ไดคลอโรเอทิลีน (1, 1 - Dichloroethylene) ต้องไม่เกิน

๓ ไมโครกรัมต่อลิตร

(๕) ซิส - 1, 2 - ไดคลอโรเอทิลีน (cis - 1, 2 - Dichloroethylene) ต้องไม่เกิน ๗๐ ไมโครกรัมต่อลิตร

(๖) ทรานส์ - 1, 2 - ไดคลอโรเอทิลีน (trans - 1, 2 - Dichloroethylene) ต้องไม่เกิน ๑๐๐ ไมโครกรัมต่อลิตร

(๗) ไดคลอโรมีเทน (Dichloromethane) ต้องไม่เกิน ๕ ไมโครกรัมต่อลิตร

(๘) เอทิลเบนซีน (Ethylbenzene) ต้องไม่เกิน ๗๐๐ ไมโครกรัมต่อลิตร

(๙) สไตรีน (Styrene) ต้องไม่เกิน ๑๐๐ ไมโครกรัมต่อลิตร

(๑๐) เตตระคลอโรเอทิลีน (Tetrachloroethylene) ต้องไม่เกิน ๕ ไมโครกรัมต่อลิตร

(๑๑) โทลูอิน (Toluene) ต้องไม่เกิน ๑,๐๐๐ ไมโครกรัมต่อลิตร

(๑๒) ไตรคลอโรเอทิลีน (Trichloroethylene) ต้องไม่เกิน ๕ ไมโครกรัมต่อลิตร

(๑๓) 1, 1, 1- ไตรคลอโรอีเทน (1, 1, 1 - Trichloroethane) ต้องไม่เกิน ๒๐๐ ไมโครกรัมต่อลิตร

(๑๔) 1, 1, 2 - ไตรคลอโรอีเทน (1, 1, 2 - Trichloroethane) ต้องไม่เกิน ๕ ไมโครกรัมต่อลิตร

(๑๕) ไซลีนทั้งหมด (Total Xylenes) ต้องไม่เกิน ๑๐,๐๐๐ ไมโครกรัมต่อลิตร

๒.๒ โลหะหนัก (Heavy Metals)

(๑) แคดเมียม (Cadmium) ต้องไม่เกิน ๐.๐๐๓ มิลลิกรัมต่อลิตร

(๒) โครเมียมชนิดเฮกซะวาเลนต์ (Hexavalent Chromium) ต้องไม่เกิน ๐.๐๕ มิลลิกรัมต่อลิตร

(๓) ทองแดง (Copper) ต้องไม่เกิน ๑.๐ มิลลิกรัมต่อลิตร

(๔) ตะกั่ว (Lead) ต้องไม่เกิน ๐.๐๑ มิลลิกรัมต่อลิตร

(๕) แมงกานีส (Manganese) ต้องไม่เกิน ๐.๕ มิลลิกรัมต่อลิตร

(๖) นิกเกิล (Nickel) ต้องไม่เกิน ๐.๐๒ มิลลิกรัมต่อลิตร

(๗) สังกะสี (Zinc) ต้องไม่เกิน ๕.๐ มิลลิกรัมต่อลิตร

(๘) สารหนู (Arsenic) ต้องไม่เกิน ๐.๐๑ มิลลิกรัมต่อลิตร

(๙) ซีลีเนียม (Selenium) ต้องไม่เกิน ๐.๐๑ มิลลิกรัมต่อลิตร

(๑๐)ปรอท (Mercury) ต้องไม่เกิน ๐.๐๐๑ มิลลิกรัมต่อลิตร

๒.๓ สารป้องกันกำจัดศัตรูพืชและสัตว์ (Pesticides)

(๑) คลอเดน (Chlordane) ต้องไม่เกิน ๐.๒ ไมโครกรัมต่อลิตร

(๒) ดิลดริน (Dieldrin) ต้องไม่เกิน ๐.๐๓ ไมโครกรัมต่อลิตร

(๓) เฮปตาคลอร์ (Heptachlor) ต้องไม่เกิน ๐.๔ ไมโครกรัมต่อลิตร

(๔) เฮปตาคลอร์ อีพ็อกไซด์ (Heptachlor Epoxide) ต้องไม่เกิน ๐.๒

ไมโครกรัมต่อลิตร

(๕) ดีดีที (DDT) ต้องไม่เกิน ๒ ไมโครกรัมต่อลิตร

(๖) 2, 4 - ดี (2, 4 -D) ต้องไม่เกิน ๓๐ ไมโครกรัมต่อลิตร

(๗) อะทราซีน (Atrazine) ต้องไม่เกิน ๓ ไมโครกรัมต่อลิตร

(๘) ลินเดน (Lindane) ต้องไม่เกิน ๐.๒ ไมโครกรัมต่อลิตร

(๙) เพนตะคลอโรฟีนอล (Pentachlorophenol) ต้องไม่เกิน ๑

ไมโครกรัมต่อลิตร

๒.๔ สารพิษอื่นๆ

(๑) เบนโซ (เอ) ไพรีน (Benzo (a) pyrene) ต้องไม่เกิน ๐.๒

ไมโครกรัมต่อลิตร

(๒) ไซยาไนด์ (Cyanide) ต้องไม่เกิน ๒๐๐ ไมโครกรัมต่อลิตร

(๓) พีซีบี (PCBs) ต้องไม่เกิน ๐.๕ ไมโครกรัมต่อลิตร

(๔) ไวนิลคลอไรด์ (Vinyl Chloride) ต้องไม่เกิน ๒ ไมโครกรัม

ต่อลิตร

ข้อ ๓ การตรวจสอบคุณภาพน้ำได้ดินตามข้อ ๒ ให้ใช้วิธีการมาตรฐานสำหรับการวิเคราะห์น้ำและน้ำเสีย (Standard Methods for the Examination of Water and Wastewater) ซึ่ง American Public Health Association, American Water Works Association และ Water Environment Federation ของสหรัฐอเมริกา ร่วมกันกำหนดหรือตามคู่มือวิเคราะห์น้ำและน้ำเสียของสมาคมวิศวกรสิ่งแวดล้อมแห่งประเทศไทย ดังต่อไปนี้

(๑) การตรวจสอบคุณภาพน้ำได้ดินตามข้อ ๒.๑ (๑) - (๑๕) ให้ใช้วิธี Purge and Trap Gas Chromatography หรือวิธี Purge and Trap Gas Chromatography/Mass Spectrometry หรือวิธีอื่นที่กรมควบคุมมลพิษเห็นชอบ

(๒) การตรวจสอบคุณภาพน้ำได้ดินตามข้อ ๒.๒ (๑) - (๓) ให้ใช้วิธี Direct Aspiration/Atomic Absorption Spectrometry หรือวิธี Inductively Coupled Plasma/Plasma Emission Spectroscopy หรือวิธีอื่นที่กรมควบคุมมลพิษเห็นชอบ

(๓) การตรวจสอบคุณภาพน้ำได้ดินตามข้อ ๒.๒ (๔) - (๕) ให้ใช้วิธี Hydride Generation/Atomic Absorption Spectrometry หรือวิธี Inductively Coupled Plasma/Plasma Emission Spectroscopy หรือวิธีอื่นที่กรมควบคุมมลพิษเห็นชอบ

(๔) การตรวจสอบคุณภาพน้ำได้ดินตามข้อ ๒.๒ (๑๐) ให้ใช้วิธี Cold-Vapor Atomic Absorption Spectrometry/Plasma Emission Spectroscopy หรือวิธีอื่นที่กรมควบคุมมลพิษเห็นชอบ

(๕) การตรวจสอบคุณภาพน้ำได้ดินตามข้อ ๒.๓ (๑) - (๕) ให้ใช้วิธี Liquid - Liquid Extraction Gas Chromatography/Mass Spectrometry หรือวิธี Liquid - Liquid Extraction Gas Chromatography (Method I) หรือวิธีอื่นที่กรมควบคุมมลพิษเห็นชอบ

(๖) การตรวจสอบคุณภาพน้ำได้ดินตามข้อ ๒.๓ (๖) - (๗) ให้ใช้วิธี Liquid - Liquid Extraction Gas Chromatography หรือวิธีอื่นที่กรมควบคุมมลพิษเห็นชอบ

(๗) การตรวจสอบคุณภาพน้ำได้ดินตามข้อ ๒.๓ (๘) ให้ใช้วิธี Liquid - Liquid Extraction Gas Chromatography (Method I) หรือวิธีอื่นที่กรมควบคุมมลพิษเห็นชอบ

(๘) การตรวจสอบคุณภาพน้ำได้ดินตามข้อ ๒.๓ (๙) ให้ใช้วิธี Liquid - Liquid Extraction Gas Chromatography/Mass Spectrometry หรือวิธี Liquid - Liquid Extraction Gas Chromatography หรือวิธีอื่นที่กรมควบคุมมลพิษเห็นชอบ

(๙) การตรวจสอบคุณภาพน้ำได้ดินตามข้อ ๒.๔ (๑) ให้ใช้วิธี Liquid - Liquid Extraction Chromatography หรือ Liquid - Liquid Extraction Gas Chromatography/Mass Spectrometry หรือวิธีอื่นที่กรมควบคุมมลพิษเห็นชอบ

(๑๐) การตรวจสอบคุณภาพน้ำได้ดินตามข้อ ๒.๔ (๒) ให้ใช้วิธี Pyridine Barbituric Acid หรือวิธี Colorimetry หรือ Ion Chromatography หรือวิธีอื่นที่กรมควบคุมมลพิษเห็นชอบ

(๑๑) การตรวจสอบคุณภาพน้ำได้ดินตามข้อ ๒.๔ (๓) ให้ใช้วิธี Liquid - Liquid Extraction Gas Chromatography (Method II) หรือวิธีอื่นที่กรมควบคุมมลพิษเห็นชอบ

(๑๒) การตรวจสอบคุณภาพน้ำใต้ดินตามข้อ ๒.๔ (๔) ให้ใช้วิธี Purge and Trap Gas Chromatography หรือวิธี Purge and Trap Gas Chromatography/Mass Spectrometry หรือวิธีอื่นที่กรมควบคุมมลพิษเห็นชอบ

ข้อ ๔ วิธีการเก็บและรักษาตัวอย่างน้ำใต้ดินให้เป็นไปตามที่กรมควบคุมมลพิษ ประกาศในราชกิจจานุเบกษา

ประกาศ ณ วันที่ ๓๑ สิงหาคม พ.ศ. ๒๕๔๓

ไศรณรงค์ สุวรรณศิริ

รองนายกรัฐมนตรี ปฏิบัติหน้าที่

ประธานคณะกรรมการสิ่งแวดล้อมแห่งชาติ

(ประกาศในราชกิจจานุเบกษา เล่ม ๑๑๓ ตอนพิเศษ ๕๕ง ลงวันที่ ๑๕ กันยายน ๒๕๔๓)

ประกาศกรมสวัสดิการและคุ้มครองแรงงาน

เรื่อง มาตรฐานระดับเสียงที่ยอมให้ลูกจ้างได้รับเฉลี่ยตลอดระยะเวลาการทำงานในแต่ละวัน

โดยที่กฎกระทรวงกำหนดมาตรฐานในการบริหาร จัดการ และดำเนินการด้านความปลอดภัย อาชีวอนามัย และสภาพแวดล้อมในการทำงานเกี่ยวกับความร้อน แสงสว่าง และเสียง พ.ศ. ๒๕๕๙ กำหนดให้นายจ้างต้องควบคุมระดับเสียงที่ลูกจ้างได้รับเฉลี่ยตลอดระยะเวลาการทำงานในแต่ละวัน มิให้เกินมาตรฐานตามที่อธิบดีประกาศกำหนด

อาศัยอำนาจตามความในข้อ ๘ แห่งกฎกระทรวงกำหนดมาตรฐานในการบริหาร จัดการ และดำเนินการด้านความปลอดภัย อาชีวอนามัย และสภาพแวดล้อมในการทำงานเกี่ยวกับความร้อน แสงสว่าง และเสียง พ.ศ. ๒๕๕๙ อธิบดีกรมสวัสดิการและคุ้มครองแรงงานจึงออกประกาศไว้ ดังต่อไปนี้

ข้อ ๑ ประกาศนี้เรียกว่า “ประกาศกรมสวัสดิการและคุ้มครองแรงงาน เรื่อง มาตรฐานระดับเสียงที่ยอมให้ลูกจ้างได้รับเฉลี่ยตลอดระยะเวลาการทำงานในแต่ละวัน”

ข้อ ๒ ประกาศนี้ให้ใช้บังคับเมื่อพ้นกำหนดเก้าสิบวันนับแต่วันประกาศในราชกิจจานุเบกษา

ข้อ ๓ นายจ้างต้องควบคุมระดับเสียงที่ลูกจ้างได้รับเฉลี่ยตลอดระยะเวลาการทำงานในแต่ละวัน (Time Weighted Average-TWA) มิให้เกินมาตรฐานตามตารางแนบท้ายประกาศ โดยหน่วยวัดระดับเสียงดังที่ใช้ในประกาศนี้ใช้หน่วยเป็น เดซิเบลเอ

ประกาศ ณ วันที่ ๑๓ ธันวาคม พ.ศ. ๒๕๖๐

อนันต์ชัย อุทัยพัฒนาชีพ

ผู้ตรวจราชการกระทรวง รักษาราชการแทน

อธิบดีกรมสวัสดิการและคุ้มครองแรงงาน

(ตารางแนบท้ายประกาศ)

ตารางมาตรฐานระดับเสียงที่ยอมให้ลูกจ้างได้รับเฉลี่ยตลอดระยะเวลาการทำงานในแต่ละวัน

ระดับเสียงเฉลี่ยตลอดเวลาการทำงาน (TWA) ไม่เกิน (เดซิเบลเอ)	ระยะเวลาการทำงานที่ได้รับเสียงต่อวัน*	
	ชั่วโมง	นาที
๘๒	๑๖	-
๘๓	๑๒	๔๒
๘๔	๑๐	๕
๘๕	๘	-
๘๖	๖	๒๑
๘๗	๕	๒
๘๘	๔	-
๘๙	๓	๑๑
๙๐	๒	๓๑
๙๑	๒	-
๙๒	๑	๓๕
๙๓	๑	๑๖
๙๔	๑	-
๙๕	-	๔๘
๙๖	-	๓๘
๙๗	-	๓๐
๙๘	-	๒๔
๙๙	-	๑๙
๑๐๐	-	๑๕
๑๐๑	-	๑๒
๑๐๒	-	๙
๑๐๓	-	๗.๕
๑๐๔	-	๖
๑๐๕	-	๕
๑๐๖	-	๔
๑๐๗	-	๓
๑๐๘	-	๒.๕
๑๐๙	-	๒
๑๑๐	-	๑.๕
๑๑๑	-	๑

หมายเหตุ * ระยะเวลาการทำงานที่ได้รับเสียงและระดับเสียงเฉลี่ยตลอดเวลาการทำงาน (TWA) ให้ใช้ค่ามาตรฐานที่กำหนดในตารางข้างต้นเป็นลำดับแรก หากไม่มีค่ามาตรฐานที่กำหนดตรงตามตารางให้คำนวณจากสูตรดังนี้

$$T = \frac{8}{2^{(L-85)/3}}$$

เมื่อ T หมายถึง เวลาการทำงานที่ยอมให้ได้รับเสียง (ชั่วโมง)

L หมายถึง ระดับเสียง (เดซิเบลเอ)

ในกรณีค่าระดับเสียงเฉลี่ยตลอดเวลาการทำงาน (TWA) ที่ได้จากการคำนวณมีเศษทศนิยมให้ตัดเศษทศนิยมออก



กฎกระทรวง

กำหนดมาตรฐานในการบริหาร จัดการ และดำเนินการด้านความปลอดภัย อาชีวอนามัย
และสภาพแวดล้อมในการทำงานเกี่ยวกับความร้อน แสงสว่าง และเสียง

พ.ศ. ๒๕๕๙

อาศัยอำนาจตามความในมาตรา ๕ วรรคหนึ่ง และมาตรา ๘ วรรคหนึ่ง แห่งพระราชบัญญัติ
ความปลอดภัย อาชีวอนามัย และสภาพแวดล้อมในการทำงาน พ.ศ. ๒๕๕๔ รัฐมนตรีว่าการกระทรวงแรงงาน
ออกกฎกระทรวงไว้ดังต่อไปนี้

ข้อ ๑ ในกฎกระทรวงนี้

“อุณหภูมิเวตบัลโบglob” (Wet Bulb Globe Temperature - WBGT) หมายความว่า

(๑) อุณหภูมิที่วัดเป็นองศาเซลเซียสซึ่งวัดนอกอาคารที่ไม่มีแสงแดดหรือในอาคารมีระดับ
ความร้อนเท่ากับ ๐.๗ เท่าของอุณหภูมิที่อ่านค่าจากเทอร์โมมิเตอร์กระเปาะเปียกตามธรรมชาติ
(natural wet bulb thermometer) บวก ๐.๓ เท่าของอุณหภูมิที่อ่านค่าจากโกลบเทอร์โมมิเตอร์
(globe thermometer) หรือ

(๒) อุณหภูมิที่วัดเป็นองศาเซลเซียสซึ่งวัดนอกอาคารที่มีแสงแดด มีระดับความร้อนเท่ากับ
๐.๗ เท่าของอุณหภูมิที่อ่านค่าจากเทอร์โมมิเตอร์กระเปาะเปียกตามธรรมชาติ บวก ๐.๒ เท่าของอุณหภูมิ
ที่อ่านค่าจากโกลบเทอร์โมมิเตอร์ และบวก ๐.๑ เท่าของอุณหภูมิที่อ่านค่าจากเทอร์โมมิเตอร์กระเปาะแห้ง
(dry bulb thermometer)

“ระดับความร้อน” หมายความว่า อุณหภูมิเวตบัลโบglobในบริเวณที่ลูกจ้างทำงานตรวจวัด
โดยค่าเฉลี่ยในช่วงเวลาสองชั่วโมงที่มีอุณหภูมิเวตบัลโบglobสูงสุดของการทำงานปกติ

“สภาวะการทำงาน” หมายความว่า สภาวะแวดล้อมซึ่งปรากฏอยู่ในบริเวณที่ทำงานของลูกจ้าง
ซึ่งรวมถึงสภาพต่าง ๆ ในบริเวณที่ทำงาน เครื่องจักร อาคาร สถานที่ การระบายอากาศ ความร้อน
แสงสว่าง เสียง ตลอดจนสภาพและลักษณะการทำงานของลูกจ้างด้วย

“งานเบา” หมายความว่า ลักษณะงานที่ใช้แรงน้อยหรือใช้กำลังงานที่ทำให้เกิดการเผาผลาญอาหารในร่างกายไม่เกิน ๒๐๐ กิโลแคลอรีต่อชั่วโมง เช่น งานเขียนหนังสือ งานพิมพ์ดีด งานบันทึกข้อมูลงานเย็บจักร งานนั่งตรวจสอบผลิตภัณฑ์ งานประกอบชิ้นงานขนาดเล็ก งานบังคับเครื่องจักรด้วยเท้า การยืนคุมงาน

“งานปานกลาง” หมายความว่า ลักษณะงานที่ใช้แรงปานกลางหรือใช้กำลังงานที่ทำให้เกิดการเผาผลาญอาหารในร่างกายเกิน ๒๐๐ กิโลแคลอรีต่อชั่วโมง ถึง ๓๕๐ กิโลแคลอรีต่อชั่วโมง เช่น งานยก ลาก ดัน หรือเคลื่อนย้ายสิ่งของด้วยแรงปานกลาง งานตอกตะปู งานตะไบ งานขัดรถบรรทุก งานขัดรถแทรกเตอร์

“งานหนัก” หมายความว่า ลักษณะงานที่ใช้แรงมากหรือใช้กำลังงานที่ทำให้เกิดการเผาผลาญอาหารในร่างกายเกิน ๓๕๐ กิโลแคลอรีต่อชั่วโมง เช่น งานที่ใช้พลั่วตักหรือเครื่องมือลักษณะคล้ายกัน งานขุด งานเลื่อยไม้ งานเจาะไม้เนื้อแข็ง งานทุบโดยใช้ค้อนขนาดใหญ่ งานยก หรือเคลื่อนย้ายของหนัก ขึ้นที่สูงหรือที่ลาดชัน

หมวด ๑

ความร้อน

ข้อ ๒ ให้นายจ้างควบคุมและรักษาระดับความร้อนภายในสถานประกอบกิจการที่มีลูกจ้างทำงานอยู่มิให้เกินมาตรฐาน ดังต่อไปนี้

(๑) งานที่ลูกจ้างทำในลักษณะงานเบาต้องมีมาตรฐานระดับความร้อนไม่เกินค่าเฉลี่ยอุณหภูมิเวตบัลบ์โกลบ ๓๔ องศาเซลเซียส

(๒) งานที่ลูกจ้างทำในลักษณะงานปานกลางต้องมีมาตรฐานระดับความร้อนไม่เกินค่าเฉลี่ยอุณหภูมิเวตบัลบ์โกลบ ๓๒ องศาเซลเซียส

(๓) งานที่ลูกจ้างทำในลักษณะงานหนักต้องมีมาตรฐานระดับความร้อนไม่เกินค่าเฉลี่ยอุณหภูมิเวตบัลบ์โกลบ ๓๐ องศาเซลเซียส

ข้อ ๓ ในกรณีที่ภายในสถานประกอบกิจการมีแหล่งความร้อนที่อาจเป็นอันตราย ให้นายจ้างติดป้ายหรือประกาศเตือนอันตรายในบริเวณดังกล่าว โดยให้ลูกจ้างสามารถมองเห็นได้ชัดเจน

ในกรณีที่บริเวณการทำงานตามวรรคหนึ่งมีระดับความร้อนเกินมาตรฐานที่กำหนดในข้อ ๒ ให้นายจ้างดำเนินการปรับปรุงหรือแก้ไขสภาวะการทำงานทางด้านวิศวกรรม เพื่อควบคุมระดับความร้อนให้เป็นไปตามมาตรฐาน และจัดให้มีการปิดประกาศและเอกสารหรือหลักฐานในการดำเนินการปรับปรุงหรือแก้ไขดังกล่าวไว้ เพื่อให้พนักงานตรวจความปลอดภัยสามารถตรวจสอบได้

ในกรณีที่ไม่สามารถดำเนินการให้เป็นไปตามวรรคสองได้ ให้นายจ้างจัดให้มีมาตรการควบคุมหรือลดภาระงาน และต้องจัดให้ลูกจ้างสวมใส่อุปกรณ์คุ้มครองความปลอดภัยส่วนบุคคลตามที่กำหนดไว้ในหมวด ๔ ตลอดเวลาที่ทำงาน

หมวด ๒
แสงสว่าง

ข้อ ๔ นายจ้างต้องจัดให้สถานประกอบกิจการมีความเข้มของแสงสว่างไม่ต่ำกว่ามาตรฐานที่อธิบดีประกาศกำหนด

ข้อ ๕ นายจ้างต้องใช้หรือจัดให้มีฉาก แผ่นฟิล์มกรองแสง หรือมาตรการอื่นที่เหมาะสมและเพียงพอเพื่อป้องกันมิให้แสงตรงหรือแสงสะท้อนจากแหล่งกำเนิดแสงหรือดวงอาทิตย์ที่มีแสงจ้าส่องเข้านัยน์ตาลูกจ้างโดยตรงในขณะทำงาน ในกรณีที่ไมอาจป้องกันได้ ต้องจัดให้ลูกจ้างสวมใส่อุปกรณ์คุ้มครองความปลอดภัยส่วนบุคคลตามที่กำหนดไว้ในหมวด ๔ ตลอดเวลาทำงาน

ข้อ ๖ ในกรณีที่ลูกจ้างต้องทำงานในสถานที่มืด ทึบ และคับแคบ เช่น ในถ้ำ อุโมงค์ หรือในที่ที่มีลักษณะเช่นนั้น นายจ้างต้องจัดให้มีอุปกรณ์ส่องแสงสว่างที่เหมาะสมแก่สภาพและลักษณะงาน โดยอาจเป็นชนิดที่ติดอยู่ในพื้นที่ทำงานหรือติดที่ตัวบุคคลได้ หากไม่สามารถจัดหาหรือดำเนินการได้ ต้องจัดให้ลูกจ้างสวมใส่อุปกรณ์คุ้มครองความปลอดภัยส่วนบุคคลตามที่กำหนดไว้ในหมวด ๔ ตลอดเวลาทำงาน

หมวด ๓
เสียง

ข้อ ๗ นายจ้างต้องควบคุมระดับเสียงมิให้ลูกจ้างได้รับสัมผัสเสียงในบริเวณสถานประกอบกิจการที่มีระดับเสียงสูงสุด (peak sound pressure level) ของเสียงกระทบหรือเสียงกระแทก (impact or impulse noise) เกิน ๑๔๐ เดซิเบล หรือได้รับสัมผัสเสียงที่มีระดับเสียงดังต่อเนื่องแบบคงที่ (continuous steady noise) เกินกว่า ๑๑๕ เดซิเบลเอ

ข้อ ๘ นายจ้างต้องควบคุมระดับเสียงที่ลูกจ้างได้รับเฉลี่ยตลอดเวลาการทำงานในแต่ละวัน (Time Weighted Average-TWA) มิให้เกินมาตรฐานตามที่อธิบดีประกาศกำหนด

ข้อ ๙ ภายในสถานประกอบกิจการที่สภาวะการทำงานมีระดับเสียงเกินมาตรฐานที่กำหนดในข้อ ๗ หรือมีระดับเสียงที่ลูกจ้างได้รับเกินมาตรฐานที่กำหนดในข้อ ๘ นายจ้างต้องให้ลูกจ้างหยุดทำงานจนกว่าจะได้ปรับปรุงหรือแก้ไขให้ระดับเสียงเป็นไปตามมาตรฐานที่กำหนด และให้นายจ้างดำเนินการปรับปรุงหรือแก้ไขทางด้านวิศวกรรม โดยการควบคุมที่ต้นกำเนิดของเสียงหรือทางผ่านของเสียงหรือบริหารจัดการเพื่อควบคุมระดับเสียงที่ลูกจ้างจะได้รับให้ไม่เกินมาตรฐานที่กำหนด และจัดให้มีการปิดประกาศและเอกสารหรือหลักฐานในการดำเนินการปรับปรุงหรือแก้ไขดังกล่าวไว้ เพื่อให้พนักงานตรวจสอบความปลอดภัยสามารถตรวจสอบได้

ในกรณีที่ไม่สามารถดำเนินการตามวรรคหนึ่งได้ นายจ้างต้องจัดให้ลูกจ้างสวมใส่อุปกรณ์คุ้มครองความปลอดภัยส่วนบุคคลตามที่กำหนดไว้ในหมวด ๔ ตลอดเวลาทำงาน เพื่อลดระดับเสี่ยงที่สัมผัสในหุเมื่อสวมใส่อุปกรณ์คุ้มครองความปลอดภัยส่วนบุคคลแล้ว โดยให้อยู่ในระดับที่ไม่เกินมาตรฐานตามที่กำหนดไว้ในข้อ ๗ และข้อ ๘

การคำนวณระดับเสี่ยงที่สัมผัสในหุเมื่อสวมใส่อุปกรณ์คุ้มครองความปลอดภัยส่วนบุคคลตามวรรคสองให้เป็นไปตามที่อธิบดีประกาศกำหนด

ข้อ ๑๐ ในบริเวณที่มีระดับเสี่ยงเกินมาตรฐานที่กำหนดในข้อ ๗ หรือข้อ ๘ นายจ้างต้องจัดให้มีเครื่องหมายเตือนให้ใช้อุปกรณ์คุ้มครองความปลอดภัยส่วนบุคคลติดไว้ให้ลูกจ้างเห็นได้โดยชัดเจน

ข้อ ๑๑ ในกรณีที่สภาวะการทำงานในสถานประกอบกิจการมีระดับเสี่ยงที่ลูกจ้างได้รับเฉลี่ยตลอดระยะเวลาการทำงานแปดชั่วโมงตั้งแต่ ๘๕ เดซิเบลเอขึ้นไป ให้นายจ้างจัดให้มีมาตรการอนุรักษ์การได้ยินในสถานประกอบกิจการตามหลักเกณฑ์และวิธีการที่อธิบดีประกาศกำหนด

หมวด ๔

อุปกรณ์คุ้มครองความปลอดภัยส่วนบุคคล

ข้อ ๑๒ นายจ้างต้องจัดให้มีและดูแลให้ลูกจ้างใช้อุปกรณ์คุ้มครองความปลอดภัยส่วนบุคคลตามความเหมาะสมกับลักษณะงานตลอดเวลาทำงาน ดังต่อไปนี้

(๑) งานที่มีระดับความร้อนเกินมาตรฐานที่กำหนด ให้สวมใส่ชุดแต่งกาย รองเท้า และถุงมือสำหรับป้องกันความร้อน

(๒) งานที่มีแสงตรงหรือแสงสะท้อนจากแหล่งกำเนิดแสงหรือดวงอาทิตย์ที่มีแสงจ้าส่องเข้าเนิ่นตาโดยตรง ให้สวมใส่แว่นตาลดแสงหรือกระบังหน้าลดแสง

(๓) งานที่ทำในสถานที่มืด ทึบ และคับแคบ ให้สวมใส่หมวกนิรภัยที่มีอุปกรณ์ส่องแสงสว่าง

(๔) งานที่มีระดับเสี่ยงเกินมาตรฐานที่กำหนด ให้สวมใส่ปลั๊กลดเสียงหรือที่ครอบหูลดเสียง

ข้อ ๑๓ ให้นายจ้างบำรุงรักษาอุปกรณ์คุ้มครองความปลอดภัยส่วนบุคคลให้อยู่ในสภาพที่ใช้งานได้อย่างปลอดภัย รวมทั้งจัดให้ลูกจ้างได้รับการฝึกอบรมเกี่ยวกับวิธีการใช้และบำรุงรักษาอุปกรณ์คุ้มครองความปลอดภัยส่วนบุคคล และเก็บหลักฐานการฝึกอบรมไว้ ณ สถานประกอบกิจการเพื่อให้พนักงานตรวจความปลอดภัยสามารถตรวจสอบได้

หมวด ๕

การตรวจวัดและวิเคราะห์สภาวะการทำงาน และการรายงานผล

ข้อ ๑๔ นายจ้างต้องจัดให้มีการตรวจวัดและวิเคราะห์สภาวะการทำงานเกี่ยวกับระดับความร้อน แสงสว่าง หรือเสียงภายในสถานประกอบกิจการ

หลักเกณฑ์ วิธีการตรวจวัด และการวิเคราะห์สภาวะการทำงานเกี่ยวกับระดับความร้อน แสงสว่าง หรือเสียง รวมทั้งระยะเวลาและประเภทกิจการที่ต้องดำเนินการให้เป็นไปตามที่อธิบดี ประกาศกำหนด

ในกรณีที่นายจ้างไม่สามารถตรวจวัดและวิเคราะห์สภาวะการทำงานตามวรรคหนึ่งได้ ต้องให้ ผู้ที่ขึ้นทะเบียนตามมาตรา ๙ หรือนิติบุคคลที่ได้รับใบอนุญาตตามมาตรา ๑๑ แห่งพระราชบัญญัติ ความปลอดภัย อาชีวอนามัย และสภาพแวดล้อมในการทำงาน พ.ศ. ๒๕๕๔ เพื่อเป็นผู้ให้บริการ ในการตรวจวัดและวิเคราะห์สภาวะการทำงานเกี่ยวกับระดับความร้อน แสงสว่าง หรือเสียงภายใน สถานประกอบกิจการ แล้วแต่กรณี เป็นผู้ดำเนินการแทน

ให้นายจ้างเก็บผลการตรวจวัดและวิเคราะห์สภาวะการทำงานดังกล่าวไว้ ณ สถานประกอบกิจการ เพื่อให้พนักงานตรวจความปลอดภัยสามารถตรวจสอบได้

ข้อ ๑๕ ให้นายจ้างจัดทำรายงานผลการตรวจวัดและวิเคราะห์สภาวะการทำงานตามแบบ ที่อธิบดีประกาศกำหนด พร้อมทั้งส่งรายงานผลดังกล่าวต่ออธิบดีหรือผู้ซึ่งอธิบดีมอบหมายภายในสามสิบวัน นับแต่วันที่เสร็จสิ้นการตรวจวัด และเก็บรายงานผลการตรวจวัดและวิเคราะห์สภาวะการทำงานดังกล่าวไว้ ณ สถานประกอบกิจการ เพื่อให้พนักงานตรวจความปลอดภัยสามารถตรวจสอบได้

หมวด ๖

การตรวจสุขภาพและการรายงานผล

ข้อ ๑๖ ให้นายจ้างจัดให้มีการตรวจสุขภาพลูกจ้างที่ทำงานในสภาวะการทำงานที่อาจได้รับ อันตรายจากความร้อน แสงสว่าง หรือเสียง และรายงานผล รวมทั้งดำเนินการที่เกี่ยวข้องกับการตรวจสุขภาพ ของลูกจ้างตามพระราชบัญญัติความปลอดภัย อาชีวอนามัย และสภาพแวดล้อมในการทำงาน พ.ศ. ๒๕๕๔

บทเฉพาะกาล

ข้อ ๑๗ ให้ผู้ซึ่งขึ้นทะเบียนเป็นผู้รับรองรายงานการตรวจวัดและวิเคราะห์สภาวะการทำงาน กับกรมสวัสดิการและคุ้มครองแรงงานตามกฎหมายกำหนดมาตรฐานในการบริหารและการจัดการ ด้านความปลอดภัย อาชีวอนามัย และสภาพแวดล้อมในการทำงานเกี่ยวกับความร้อน แสงสว่าง และเสียง พ.ศ. ๒๕๕๔ มีสิทธิดำเนินการตรวจวัดและวิเคราะห์สภาวะการทำงานเกี่ยวกับระดับความร้อน แสงสว่าง หรือเสียงภายในสถานประกอบกิจการตามข้อ ๑๔ ต่อไปจนกว่าการขึ้นทะเบียนจะสิ้นอายุ

ในกรณีที่ไม่มีผู้ซึ่งขึ้นทะเบียนตามมาตรา ๙ และยังไม่มีการออกกฎกระทรวงกำหนดรายละเอียด ของบุคคลที่จะขอขึ้นทะเบียนหรือนิติบุคคลที่จะขอรับใบอนุญาตตามมาตรา ๙ หรือมาตรา ๑๑ แห่ง พระราชบัญญัติความปลอดภัย อาชีวอนามัย และสภาพแวดล้อมในการทำงาน พ.ศ. ๒๕๕๔ เพื่อเป็นผู้ให้บริการในการตรวจวัดและวิเคราะห์สภาวะการทำงานเกี่ยวกับระดับความร้อน แสงสว่าง

หรือเสียงภายในสถานประกอบกิจการ แล้วแต่กรณี ให้ผู้ซึ่งสำเร็จการศึกษาไม่ต่ำกว่าระดับปริญญาตรี สาขาอาชีวอนามัย หรือเทียบเท่า ที่เคยขึ้นทะเบียนตามกฎหมายกระทรวงกำหนดมาตรฐานในการบริหารและการจัดการด้านความปลอดภัย อาชีวอนามัย และสภาพแวดล้อมในการทำงานเกี่ยวกับความร้อน แสงสว่าง และเสียง พ.ศ. ๒๕๔๙ หรือให้ผู้ซึ่งสำเร็จการศึกษาไม่ต่ำกว่าระดับปริญญาตรี สาขาอาชีวอนามัย หรือเทียบเท่า และมีประสบการณ์เป็นผู้รับรองรายงานการตรวจวัดและวิเคราะห์สภาวะการทำงาน ไม่น้อยกว่าสามปี สามารถดำเนินการตรวจวัดแทนผู้ทำการตรวจวัดตามกฎหมายนี้ไปพลางก่อนได้

ข้อ ๑๘ กรณีที่นายจ้างทำการตรวจวัดและวิเคราะห์สภาวะการทำงานเกี่ยวกับระดับความร้อน แสงสว่าง หรือเสียงภายในสถานประกอบกิจการตามกฎหมายกระทรวงกำหนดมาตรฐานในการบริหารและการจัดการด้านความปลอดภัย อาชีวอนามัย และสภาพแวดล้อมในการทำงานเกี่ยวกับความร้อน แสงสว่าง และเสียง พ.ศ. ๒๕๔๙ ก่อนที่กฎกระทรวงนี้จะมีผลใช้บังคับ และมีระยะเวลายังไม่ครบหนึ่งปีนับแต่วันที่ทำการตรวจวัด ให้ถือว่านายจ้างได้ดำเนินการตรวจวัดตามกฎหมายนี้แล้ว จนกว่าจะครบระยะเวลาหนึ่งปี

ให้ไว้ ณ วันที่ ๗ ตุลาคม พ.ศ. ๒๕๕๙

พลเอก ศิริชัย ดิษฐกุล

รัฐมนตรีว่าการกระทรวงแรงงาน

หมายเหตุ :- เหตุผลในการประกาศใช้กฎกระทรวงฉบับนี้ คือ โดยที่มาตรา ๘ วรรคหนึ่ง แห่งพระราชบัญญัติความปลอดภัย อาชีวอนามัย และสภาพแวดล้อมในการทำงาน พ.ศ. ๒๕๕๔ บัญญัติให้รัฐมนตรีว่าการกระทรวงแรงงานมีอำนาจออกกฎกระทรวงกำหนดให้นายจ้างบริหาร จัดการ และดำเนินการด้านความปลอดภัย อาชีวอนามัย และสภาพแวดล้อมในการทำงาน ซึ่งในการทำงานเกี่ยวกับความร้อน แสงสว่าง และเสียงสมควรจะต้องมีระบบการบริหาร จัดการ และดำเนินการด้านความปลอดภัย อาชีวอนามัย และสภาพแวดล้อมในการทำงานที่ได้มาตรฐาน อันจะทำให้ลูกจ้างมีความปลอดภัยในการทำงานเกี่ยวกับความร้อน แสงสว่าง และเสียงยิ่งขึ้น จึงจำเป็นต้องออกกฎกระทรวงนี้



ประกาศกระทรวงอุตสาหกรรม

เรื่อง มาตรการคุ้มครองความปลอดภัยในการประกอบกิจการโรงงานเกี่ยวกับภาวะแวดล้อมในการทำงาน

พ. ศ. 2546

อาศัยอำนาจตามความในข้อ 18 แห่งกฎกระทรวงฉบับที่ 2 (พ.ศ. 2535) ออกตามความในพระราชบัญญัติโรงงาน พ.ศ. 2535 อันเป็นพระราชบัญญัติที่มีบทบัญญัติบางประการเกี่ยวกับการจำกัดสิทธิและเสรีภาพของบุคคล ซึ่งมาตรา 29 ประกอบกับมาตรา 35 มาตรา 48 กับมาตรา 50 ของรัฐธรรมนูญแห่งราชอาณาจักรไทย บัญญัติให้กระทำได้โดยอาศัยอำนาจตามบทบัญญัติแห่งกฎหมาย รัฐมนตรีว่าการกระทรวงอุตสาหกรรมออกประกาศไว้ดังต่อไปนี้

ข้อ 1. ในประกาศนี้

“ระดับความร้อน” หมายความว่า อุณหภูมิความร้อนในบริเวณที่ปฏิบัติงาน ตรวจวัดเป็นอุณหภูมิเวทบัลล์โกลบ (Wet Bulb Globe Temperature : WBGT) เฉลี่ยในช่วงเวลาสองชั่วโมงที่มีอุณหภูมิเวทบัลล์โกลบสูงสุดของการทำงานปกติ

“อุณหภูมิเวทบัลล์โกลบ” หมายความว่า อุณหภูมิซึ่งวัดเป็นองศาเซลเซียส คำนวณได้จากสูตร ต่อไปนี้

$WBGT = 0.7 NWB + 0.3 GT$ (ในกรณีในอาคารหรือนอกอาคารที่ไม่มีแสงแดด)

$WBGT = 0.7 NWB + 0.2 GT + 0.1 DB$ (ในกรณีนอกอาคารที่มีแสงแดด)

โดยที่ NWB (Natural Wet Bulb Temperature) คืออุณหภูมิที่อ่านค่าจาก

เทอร์โมมิเตอร์กระเปาะเปียกตามธรรมชาติ วัดเป็นองศาเซลเซียส

GT (Globe Temperature) คืออุณหภูมิที่อ่านค่าจากโกลบเทอร์โมมิเตอร์ วัดเป็นองศาเซลเซียส

DB (Dry Bulb Temperature) คือ อุณหภูมิที่อ่านค่าจากเทอร์โมมิเตอร์กระเปาะแห้ง วัดเป็นองศาเซลเซียส

“งานเบา” หมายความว่า ลักษณะงานที่ใช้แรงน้อยหรือใช้กำลังงานที่ทำให้เกิดการเผาผลาญอาหารในร่างกายไม่เกิน 200 กิโลแคลอรี/ชั่วโมง เช่น งานเขียนหนังสือ งานพิมพ์ดีด งานบันทึกข้อมูล งานเย็บจักร งานนั่งตรวจสอบผลิตภัณฑ์ งานประกอบชิ้นงานขนาดเล็ก งานบังคับเครื่องจักรด้วยเท้า การยืนคุมงาน เป็นต้น หรืองานที่เทียบเคียงได้กับงานดังกล่าว

“งานปานกลาง” หมายความว่า ลักษณะงานที่ใช้แรงปานกลางหรือใช้กำลังงานที่ทำให้เกิดการเผาผลาญอาหารในร่างกายเกินกว่า 200 กิโลแคลอรี/ชั่วโมง ถึง 350 กิโลแคลอรี/ชั่วโมง เช่น

ประกาศในราชกิจจานุเบกษา ฉบับประกาศทั่วไป

เล่ม 120 ตอน พิเศษ 138 เมื่อวันที่ 3 ธันวาคม 2546

งานยก ลาก ดัน หรือเคลื่อนย้ายสิ่งของด้วยแรงปานกลาง งานตอกตะปู งานตะไบ งานจับรถบรรทุก งานจับรถแทรกเตอร์ เป็นต้น หรืองานที่เทียบเคียงได้กับงานดังกล่าว

“งานหนัก” หมายความว่า ลักษณะงานที่ใช้แรงมาก หรือใช้กำลังงานที่ทำให้เกิดการเผาผลาญอาหารในร่างกายเกินกว่า 350 กิโลแคลอรี/ชั่วโมง ถึง 500 กิโลแคลอรี/ชั่วโมง เช่น งานที่ใช้พลั่วหรือเสียม ขุดตัก งานเลื่อยไม้ งานเจาะไม้เนื้อแข็ง งานทุบโดยใช้ฆ้อนขนาดใหญ่ งานยกหรือเคลื่อนย้ายของหนัก ขึ้นที่สูงหรือที่ลาดชัน เป็นต้น หรืองานที่เทียบเคียงได้กับงานดังกล่าว

หมวด 1

ความร้อน

ข้อ 2. บริเวณปฏิบัติงานต้องมีระดับความร้อนไม่เกินกว่ามาตรฐานที่กำหนดไว้ในตารางท้ายหมวดนี้

ข้อ 3. บริเวณปฏิบัติงานที่มีระดับความร้อนเกินกว่ามาตรฐานตามข้อ 2 ผู้ประกอบกิจการโรงงานต้องปิดประกาศเตือนให้ทราบถึงบริเวณที่มีความร้อนสูงเกินมาตรฐานที่กำหนด

ข้อ 4. ในกรณีที่ภายในบริเวณปฏิบัติงานมีระดับความร้อนเกินมาตรฐาน ตามข้อ 2 ผู้ประกอบกิจการโรงงานต้องดำเนินการปรับปรุงหรือแก้ไขให้บริเวณปฏิบัติงานมีระดับความร้อนอยู่ในเกณฑ์มาตรฐาน หากได้ดำเนินการปรับปรุงหรือแก้ไขแล้ว ไม่สามารถควบคุมให้เป็นไปตามมาตรฐานดังกล่าวได้ ผู้ประกอบกิจการโรงงานต้องจัดหาอุปกรณ์ป้องกันอันตรายส่วนบุคคล เช่น ชุดแต่งกาย รองเท้า และถุงมือเพื่อป้องกันความร้อน สำหรับผู้ที่เข้าไปในบริเวณดังกล่าว ตลอดจนต้องจัดให้มีการอบรมการใช้อุปกรณ์ป้องกันอันตรายส่วนบุคคลด้วย

ตารางแสดงมาตรฐานระดับความร้อน

ความหนักเบาของงาน	มาตรฐานระดับความร้อน ค่าเฉลี่ยอุณหภูมิเวทบัลบ์โกลบ (WBGT) กำหนดเป็นองศาเซลเซียส
เบา	34.0
ปานกลาง	32.0
หนัก	30.0

หมวด 2

แสงสว่าง

ข้อ 5. ผู้ประกอบกิจการโรงงานต้องป้องกันมิให้มีแสงตรง หรือแสงสะท้อนส่องเข้าตาคนงานในการปฏิบัติงาน

ข้อ 6. ผู้ประกอบกิจการโรงงานต้องจัดให้มีแสงสว่างเพียงพอแก่การทำงานอย่างทั่วถึง สามารถมองเห็นสิ่งกีดขวาง และส่วนที่อาจก่อให้เกิดอันตรายจากการเคลื่อนไหวของเครื่องจักร หรืออันตรายจากไฟฟ้า ตลอดจนบันไดขึ้นลงและทางออก ในเวลาที่มีเหตุฉุกเฉินอย่างชัดเจน ตามหลักเกณฑ์ดังต่อไปนี้

- (1) ลานถนนและทางเดินนอกอาคารโรงงาน ความเข้มของการส่องสว่างต้องไม่น้อยกว่า 20 ลักซ์ (LUX) หรือ 2 ฟุต-แคนเดิล (Foot Candle)
 - (2) บริเวณทางเดินในอาคารโรงงาน ระเบียง บันได ห้องพักผ่อน ห้องพักผ่อนของพนักงาน ห้องเก็บของที่มีได้มีการเคลื่อนย้าย ความเข้มของการส่องสว่างต้องไม่น้อยกว่า 50 ลักซ์
 - (3) บริเวณการปฏิบัติงานที่ไม่ต้องการความละเอียด ได้แก่ บริเวณการสีข้าว สางฝ้าย หรือการปฏิบัติงานขั้นแรกในกระบวนการอุตสาหกรรมต่าง ๆ และบริเวณจุดขนถ่ายสินค้า ป้อมยาม ลิฟท์ ห้องเปลี่ยนเสื้อผ้าและบริเวณตู้เก็บของ ห้องน้ำ และห้องส้วม ความเข้มของการส่องสว่างต้องไม่น้อยกว่า 100 ลักซ์
 - (4) บริเวณการปฏิบัติงานที่ต้องการความละเอียดน้อยมาก ได้แก่ งานหยาบที่ทำที่โต๊ะ หรือเครื่องจักร ชิ้นงานมีขนาดใหญ่กว่า 750 ไมโครเมตร(0.75 มิลลิเมตร) การตรวจงานหยาบด้วยสายตา การนับ การตรวจเช็คสิ่งของที่มีขนาดใหญ่ และบริเวณพื้นที่ในโกดัง ความเข้มของการส่องสว่างต้องไม่น้อยกว่า 200 ลักซ์
 - (5) บริเวณการปฏิบัติงานที่ต้องการความละเอียดน้อย ได้แก่ บริเวณที่ปฏิบัติงานเกี่ยวกับงานรับจ่ายเสื้อผ้า การทำงานไม้ที่มีชิ้นงานขนาดปานกลาง งานบรรจุ น้ำลงขวดหรือกระป๋อง งานเจาะรู ทากาว หรือเย็บเล่มหนังสือ ความเข้มของการส่องสว่างต้องไม่น้อยกว่า 300 ลักซ์
- ในบริเวณการปฏิบัติงานที่มีขนาดของชิ้นงานตั้งแต่ 125 ไมโครเมตร (0.125 มิลลิเมตร) ได้แก่งานเกี่ยวกับงานประจำในสำนักงาน เช่น งานพิมพ์ดีด เขียนและอ่าน งานประกอบรถยนต์และตัวถัง การทำงานไม้อย่างละเอียด ความเข้มของการส่องสว่างต้องไม่น้อยกว่า 400 ลักซ์

- (6) บริเวณการปฏิบัติงานที่ต้องการความละเอียดปานกลาง ได้แก่ งานเขียนแบบงานระบายสี ฟันสีและตกแต่งสีอย่างละเอียด งานพิสูจน์อักษร งานตรวจสอบขั้นสุดท้ายในโรงงานผลิตรถยนต์ ความเข้มของการส่องสว่างต้องไม่น้อยกว่า 600 ลักซ์
- (7) บริเวณการปฏิบัติงานที่ต้องการความละเอียดสูง โดยมีขนาดของชิ้นงานตั้งแต่ 25 ไมโครเมตร (0.025 มิลลิเมตร) ได้แก่ บริเวณที่ปฏิบัติงานเกี่ยวกับการตรวจสอบงานละเอียด เช่น การปรับเทียบมาตรฐานความถูกต้องและความแม่นยำของอุปกรณ์ การระบายสี ฟันสี และตกแต่งชิ้นงานที่ต้องการความละเอียดมากเป็นพิเศษ งานซ่อมสี ความเข้มของการส่องสว่างต้องไม่น้อยกว่า 800 ลักซ์ ในบริเวณการปฏิบัติงานเกี่ยวกับการตรวจสอบ การตัดเย็บเสื้อผ้าด้วยมือ การตรวจสอบและตกแต่งสินค้าสิ่งทอ สิ่งถักหรือเสื้อผ้าที่มีสีอ่อนขั้นสุดท้ายด้วยมือ การคัดแยกและเทียบสีหนังที่มีสีเข้ม การเทียบสีในงานซ่อมผ้า ความเข้มของการส่องสว่างต้องไม่น้อยกว่า 1200 ลักซ์
- (8) บริเวณการปฏิบัติงานที่ต้องการความละเอียดสูงมาก ได้แก่ งานละเอียดที่ต้องทำบนโต๊ะหรือเครื่องจักร เช่น ทำเครื่องมือและแม่พิมพ์ที่มีรายละเอียดขนาดเล็กกว่า 25 ไมโครเมตร (0.025 มิลลิเมตร) งานตรวจสอบตรวจวัดชิ้นส่วนที่มีขนาดเล็กหรือชิ้นงานที่มีส่วนประกอบขนาดเล็ก งานซ่อมแซมสินค้า สิ่งทอ สิ่งถักที่มีสีอ่อน งานตรวจสอบและตกแต่งชิ้นส่วนของสินค้าสิ่งทอ สิ่งถักที่มีสีเข้มด้วยมือ ความเข้มของการส่องสว่างต้องไม่น้อยกว่า 1600 ลักซ์
- (9) บริเวณการปฏิบัติงานที่ต้องการความละเอียดสูงมากเป็นพิเศษ ได้แก่ การปฏิบัติงานเกี่ยวกับการตรวจสอบชิ้นงานที่มีขนาดเล็กมาก การเจียรไนเพชร การทำนาฬิกาข้อมือในกระบวนการที่มีขนาดเล็ก การถัก ซ่อมแซมเสื้อผ้า ถุงเท้าที่มีสีเข้ม ความเข้มของการส่องสว่างต้องไม่น้อยกว่า 2400 ลักซ์

ข้อ 7. ความเข้มของการส่องสว่าง ณ ที่ปฏิบัติงานหรือลักษณะการปฏิบัติงานนอกเหนือจากที่กำหนดไว้ในข้อ 6 ผู้ประกอบกิจการโรงงานต้องจัดให้มีความเข้มของการส่องสว่าง เทียบเคียงไม่ต่ำกว่าหลักเกณฑ์ที่กำหนดไว้

หมวด 3

เสียง

ข้อ 8. ผู้ประกอบกิจการโรงงานต้องควบคุมมิให้บริเวณปฏิบัติงานในโรงงานมีระดับเสียงเกินกว่ามาตรฐานที่ได้กำหนดไว้ในตารางท้ายหมวดนี้

ข้อ 9. ห้ามมิให้บุคคลเข้าไปในบริเวณที่มีเสียงดังเกินกว่า 140 เดซิเบลเอ

ข้อ 10. บริเวณปฏิบัติงานที่มีระดับเสียงเกินกว่ามาตรฐานตามข้อ 8 ผู้ประกอบกิจการโรงงานต้องปิดประกาศเตือนให้ทราบถึงบริเวณที่มีเสียงดังเกินมาตรฐานที่กำหนด

ตารางแสดงมาตรฐานเปรียบเทียบระดับเสียงเฉลี่ยที่ยอมรับได้กับเวลาการทำงานในแต่ละวัน

เวลาการทำงานที่ได้รับเสียงใน 1 วัน (ชม.)	ระดับเสียงเฉลี่ยตลอดเวลาการทำงาน ไม่เกิน (เดซิเบลเอ)
12	87
8	90
6	92
4	95
3	97
2	100
1 ½	102
1	105
½	110
¼ หรือน้อยกว่า	115

หมายเหตุ

หากเวลาการปฏิบัติงานไม่มีค่ามาตรฐานที่กำหนดตรงตามตารางข้างต้น ให้

$$\text{คำนวณ โดยใช้สูตร } T = \frac{8}{2^{(L-90)/5}}$$

เมื่อ T หมายถึง เวลาการทำงานที่ยอมให้ได้รับเสียง (ชั่วโมง)

L หมายถึง ระดับเสียง (เดซิเบลเอ)

ในกรณีค่าระดับเสียงเฉลี่ยตลอดเวลาการทำงาน ที่ได้จากการคำนวณมี

เศษทศนิยมให้ตัดเศษทศนิยมออก

หมวด 4

การตรวจวัดและวิเคราะห์สภาวะแวดล้อมในการทำงาน

ข้อ 11. ผู้ประกอบกิจการโรงงาน ต้องจัดให้มีการตรวจวัด วิเคราะห์ และจัดทำรายงาน สภาพแวดล้อมในการทำงานเกี่ยวกับระดับความร้อน แสงสว่างและเสียงอย่างน้อยปีละ 1 ครั้ง โดยมี เจ้าหน้าที่ความปลอดภัยในการทำงานระดับวิชาชีพหรือผู้สำเร็จการศึกษาไม่ต่ำกว่าปริญญาตรีทางด้าน วิทยาศาสตร์เป็นผู้รับรองรายงาน และให้เก็บรายงานดังกล่าวไว้ ณ ที่ตั้งโรงงานให้พร้อมสำหรับการ ตรวจสอบของพนักงานเจ้าหน้าที่

ข้อ 12. การตรวจวัดความร้อน บริเวณที่ทำการตรวจวัดต้องเป็นบริเวณที่มีการปฏิบัติงาน อยู่ในสภาพการทำงานปกติ การตรวจวัดต้องเป็นบริเวณที่มีระดับความร้อนสูง และต้องตรวจวัดในเดือน ที่มีอากาศร้อนของปี ประเภทหรือชนิดของโรงงานที่ต้องดำเนินการตรวจวัดความร้อนตามที่กำหนดไว้ใน บัญชีที่ 1 ท้ายประกาศนี้

ข้อ 13. การตรวจวัดแสงสว่าง บริเวณที่ทำการตรวจวัดต้องเป็นบริเวณที่มีการปฏิบัติงาน ในสภาพการทำงานปกติ การตรวจวัดต้องเป็นบริเวณที่มีความเข้มของการส่องสว่างต่ำ โดยกำหนดให้ โรงงานจำพวกที่ 3 ทุกประเภทต้องทำการตรวจวัดแสงสว่าง

ข้อ 14. การตรวจวัดระดับเสียง บริเวณที่ทำการตรวจวัดต้องเป็นบริเวณที่มีการปฏิบัติงาน ในสภาพการทำงานปกติ การตรวจวัดต้องเป็นบริเวณที่มีระดับเสียงสูง ประเภทหรือชนิดของโรงงานที่ต้อง ดำเนินการตรวจวัดเสียงตามที่กำหนดไว้ในบัญชีที่ 2 ท้ายประกาศนี้


ข้อ 15. วิธีการตรวจวัดและวิเคราะห์ให้เป็นไปตามหลักมาตรฐานสากล เช่น มาตรฐานของ Occupational Safety & Health Administration (OSHA) มาตรฐานของ National Institute Occupational Safety and Health (NIOSH) เป็นต้น หรือวิธีอื่นใดที่กรมโรงงานอุตสาหกรรมเห็นชอบ

หมวด 5

เบ็ดเตล็ด

ข้อ 16. ประกาศฉบับนี้ให้ใช้บังคับเมื่อพ้นกำหนดหนึ่งร้อยแปดสิบวัน นับแต่วันที่ประกาศ
ในราชกิจจานุเบกษา เป็นต้นไป

ประกาศ ณ วันที่ 6 พฤศจิกายน พ.ศ. 2546



(นายสมศักดิ์ เทพสุทิน)

รัฐมนตรีว่าการกระทรวงอุตสาหกรรม

บัญชีท้ายประกาศกระทรวงอุตสาหกรรม
เรื่อง มาตรการคุ้มครองความปลอดภัยในการประกอบกิจการโรงงานเกี่ยวกับสถานะแวดล้อมในการทำงาน
พ.ศ. 2546

บัญชีที่ 1 ประเภทหรือชนิดของโรงงานที่ต้องทำการตรวจวัดความร้อน

ลำดับที่	ตามประเภทหรือชนิดของโรงงานในบัญชีท้ายกฎกระทรวง (พ.ศ. 2535) ออกตามความในพระราชบัญญัติโรงงาน พ.ศ. 2535
11(3)(4)	โรงงานผลิตน้ำตาลทรายดิบ น้ำตาลทรายขาว หรือการทำให้บริสุทธิ์
22(3)	โรงงานสิ่งทอที่ทำการฟอก ย้อมสี หรือแต่งสำเร็จด้วยหรือสิ่งทอ
38(1)(2)	โรงงานผลิตเชื้อกระดาษจากไม้หรือวัสดุอื่น การทำกระดาษ กระดาษแข็ง หรือกระดาษที่ใช้ในการก่อสร้างชนิดที่ทำจากเส้นใย หรือแผ่นกระดาษไฟเบอร์
51	โรงงานผลิต ช่อม หล่อ หรือหล่อดอกยางนอก หรือยางในสำหรับยานพาหนะที่เคลื่อนที่ด้วยเครื่องกล คน หรือสัตว์
54	โรงงานผลิตแก้ว เส้นใยแก้วหรือผลิตภัณฑ์แก้ว
57(1)	โรงงานทำซีเมนต์ ปูนขาว หรือปูนปลาสเตอร์
59	โรงงานประกอบกิจการเกี่ยวกับการถลุง หลอม หล่อ รีด ดึง ผลิตเหล็ก หรือเหล็กกล้าในขั้นต้น
60	โรงงานประกอบกิจการเกี่ยวกับการถลุง ผสมทำให้บริสุทธิ์ หลอม หล่อ รีด ดึง หรือผลิตโลหะขั้นต้น ซึ่งมีใช่เหล็กหรือเหล็กกล้า
61	โรงงานผลิต ตบแต่ง ดัดแปลง หรือซ่อมแซมเครื่องมือ หรือเครื่องใช้ที่ทำด้วยเหล็กหรือเหล็กกล้า และรวมถึงส่วนประกอบหรืออุปกรณ์ของเครื่องมือหรือเครื่องใช้ดังกล่าว
62	โรงงานผลิต ตบแต่ง ดัดแปลง หรือซ่อมแซมเครื่องเรือน หรือเครื่องตกแต่งภายในอาคารที่ทำจากโลหะหรือโลหะเป็นส่วนใหญ่ และรวมถึงส่วนประกอบหรืออุปกรณ์ของเครื่องเรือน หรือเครื่องตกแต่งดังกล่าว
63	โรงงานประกอบกิจการเกี่ยวกับผลิตภัณฑ์โลหะสำหรับการก่อสร้าง
64	โรงงานประกอบกิจการเกี่ยวกับผลิตภัณฑ์โลหะ
65	โรงงานผลิต ประกอบ ดัดแปลง หรือซ่อมแซมเครื่องยนต์ เครื่องกังหัน และรวมถึงส่วนประกอบหรืออุปกรณ์ของเครื่องยนต์ หรือเครื่องกังหันดังกล่าว

บัญชีที่ 1 ประเภทหรือชนิดของโรงงานที่ต้องทำการตรวจวัดความร้อน

ลำดับที่	ตามประเภทหรือชนิดของโรงงานในบัญชีท้ายกฎกระทรวง (พ.ศ. 2535) ออกตามความในพระราชบัญญัติโรงงาน พ.ศ. 2535
66	โรงงานผลิต ประกอบ ดัดแปลง หรือซ่อมแซมเครื่องจักร สำหรับใช้ในการกลั่นกรองหรือการเลี้ยงสัตว์ และรวมถึงส่วนประกอบหรืออุปกรณ์ของเครื่องจักรดังกล่าว
67	โรงงานประกอบกิจการเกี่ยวกับเครื่องจักร ส่วนประกอบ หรืออุปกรณ์ของเครื่องจักรสำหรับประดิษฐ์โลหะ หรือไม้
68	โรงงานผลิต ประกอบ ดัดแปลง หรือซ่อมแซมเครื่องจักรสำหรับอุตสาหกรรมกระดาษ เคมี อาหาร การปั่นทอ การพิมพ์ การผลิตซีเมนต์หรือผลิตภัณฑ์ดินเหนียว การก่อสร้าง การทำเหมืองแร่ การเจาะหาปิโตรเลียม หรือการกลั่นน้ำมัน และรวมถึงส่วนประกอบของเครื่องจักรดังกล่าว
74(1)	โรงงานประกอบกิจการเกี่ยวกับการทำหลอดไฟฟ้า หรือดวงโคมไฟฟ้า
77	โรงงานประกอบกิจการเกี่ยวกับรถยนต์ หรือรถพ่วง
78	โรงงานประกอบกิจการเกี่ยวกับจักรยานยนต์ จักรยานสามล้อ หรือจักรยานสองล้อ
79	โรงงานประกอบกิจการเกี่ยวกับอากาศยาน หรือเรือไฮเวอร์คราฟท์
80	โรงงานผลิต ประกอบ ดัดแปลง หรือซ่อมแซมล้อเลื่อน ที่ขับเคลื่อนด้วยแรงคน หรือสัตว์ ซึ่งมีใช้จักรยาน และรวมถึงส่วนประกอบหรืออุปกรณ์ของผลิตภัณฑ์ดังกล่าว
88	โรงงานผลิต ส่ง หรือจำหน่ายพลังงานไฟฟ้า
98	โรงงานซักรีด ซักแห้ง ซักฟอก รีด อัด หรือย้อมผ้า เครื่องนุ่งห่ม พรหม หรือขนสัตว์
100(6)	โรงงานประกอบกิจการเกี่ยวกับการตกแต่งหรือเปลี่ยนแปลงคุณลักษณะของผลิตภัณฑ์ หรือส่วนประกอบของผลิตภัณฑ์โดยไม่มีการผลิต ด้วยวิธีการอบชุบด้วยความร้อน
102	โรงงานประกอบกิจการเกี่ยวกับการผลิต และหรือจำหน่ายไอน้ำ
หมายเหตุ : โรงงานลำดับที่ 61-68 และ 77-80 เฉพาะโรงงานที่มีการหล่อหลอมโลหะเท่านั้น โรงงานลำดับที่ 98 เฉพาะโรงงานที่มีการฟอก ย้อมสีเท่านั้น	

บัญชีที่ 2 ประเภทหรือชนิดของโรงงานที่ต้องทำการตรวจวัดเสียง

ลำดับที่	ตามประเภทหรือชนิดของโรงงานในบัญชีท้ายกฎกระทรวง (พ.ศ. 2535) ออกตามความในพระราชบัญญัติโรงงาน พ.ศ. 2535
3(1)	โรงงานที่ประกอบกิจการเกี่ยวกับการไม่ บด หรือย่อยหิน
11(3)(4)	โรงงานผลิตน้ำตาลทรายดิบ น้ำตาลทรายขาว หรือการทำให้น้ำบริสุทธิ์
14	โรงงานประกอบกิจการเกี่ยวกับการทำน้ำแข็ง หรือตัด ซอย บด หรือย่อยน้ำแข็ง
20(3)	โรงงานประกอบกิจการเกี่ยวกับการทำน้ำอัดลม (เฉพาะที่บรรจุขวดแก้ว)
22(2)	โรงงานประกอบกิจการเกี่ยวกับการทอ หรือการเตรียมเส้นด้ายขึ้นสำหรับการทอ
34(1)(2)(3)(4)	โรงงานประกอบกิจการเกี่ยวกับการเลื่อย ไซ ซอย เซาะร่อง การทำวงกบ ขอบประตู ขอบหน้าต่าง บานหน้าต่าง บานประตู หรือส่วนประกอบที่ทำด้วยไม้ของอาคาร การทำ ไม้วีเนียร์ หรือไม้อัดทุกชนิด การทำฝอยไม้ การบด ปั่น หรือย่อยไม้
38(1)	โรงงานผลิตเชื้อจากไม้ หรือวัสดุอื่น
53(9)	โรงงานประกอบกิจการเกี่ยวกับการล้าง บด หรือย่อยพลาสติก
61	โรงงานผลิต ตบแต่ง คัดแปลง หรือซ่อมแซมเครื่องมือ หรือเครื่องใช้ที่ทำด้วยเหล็กหรือ เหล็กกล้า และรวมถึงส่วนประกอบหรืออุปกรณ์ของเครื่องมือหรือเครื่องใช้ดังกล่าว
62	โรงงานผลิต ตบแต่ง คัดแปลง หรือซ่อมแซมเครื่องเรือน หรือเครื่องตกแต่งภายในอาคาร ที่ทำจากโลหะหรือโลหะเป็นส่วนใหญ่ และรวมถึงส่วนประกอบหรืออุปกรณ์ของเครื่อง เรือน หรือเครื่องตกแต่งดังกล่าว
63	โรงงานประกอบกิจการเกี่ยวกับผลิตภัณฑ์โลหะสำหรับการก่อสร้าง
64	โรงงานประกอบกิจการเกี่ยวกับผลิตภัณฑ์โลหะ
65	โรงงานผลิต ประกอบ คัดแปลง หรือซ่อมแซมเครื่องยนต์ เครื่องกังหัน และรวมถึงส่วน ประกอบหรืออุปกรณ์ของเครื่องยนต์ หรือเครื่องกังหันดังกล่าว
66	โรงงานผลิต ประกอบ คัดแปลง หรือซ่อมแซมเครื่องจักร สำหรับใช้ในการกลั่นหรือ การเลี้ยงสัตว์ และรวมถึงส่วนประกอบหรืออุปกรณ์ของเครื่องจักรดังกล่าว
67	โรงงานประกอบกิจการเกี่ยวกับเครื่องจักร ส่วนประกอบ หรืออุปกรณ์ของเครื่องจักร สำหรับประดิษฐ์โลหะ หรือไม้

บัญชีที่ 2 ประเภทหรือชนิดของโรงงานที่ต้องทำการตรวจวัดเสียง

ลำดับที่	ตามประเภทหรือชนิดของโรงงานในบัญชีท้ายกฎกระทรวง (พ.ศ. 2535) ออกตามความในพระราชบัญญัติโรงงาน พ.ศ. 2535
68	โรงงานผลิต ประกอบ ดัดแปลง หรือซ่อมแซมเครื่องจักรสำหรับอุตสาหกรรมกระดาษ เคมี อาหาร การปั่นทอ การพิมพ์ การผลิตซีเมนต์หรือผลิตภัณฑ์ดินเหนียว การก่อสร้าง การทำเหมืองแร่ การเจาะหาปิโตรเลียม หรือการกลั่นน้ำมัน และรวมถึงส่วนประกอบของเครื่องจักรดังกล่าว
77	โรงงานประกอบกิจการเกี่ยวกับรถยนต์ หรือรถพ่วง
78	โรงงานประกอบกิจการเกี่ยวกับจักรยานยนต์ จักรยานสามล้อ หรือจักรยานสองล้อ
79	โรงงานประกอบกิจการเกี่ยวกับอากาศยาน หรือเรือไฮเวอร์คราฟท์
80	โรงงานผลิต ประกอบ ดัดแปลง หรือซ่อมแซมล้อเลื่อน ที่ขับเคลื่อนด้วยแรงคน หรือสัตว์ ซึ่งมีใช้จักรยาน และรวมถึงส่วนประกอบหรืออุปกรณ์ของผลิตภัณฑ์ดังกล่าว
88	โรงงานผลิต ส่ง หรือจำหน่ายพลังงานไฟฟ้า
หมายเหตุ : โรงงานลำดับที่ 61-68 และ 77-80 เฉพาะโรงงานที่มีการป้อนและเจียรโลหะเท่านั้น	

ประกาศกรมสวัสดิการและคุ้มครองแรงงาน

เรื่อง มาตรฐานความเข้มของแสงสว่าง

โดยที่กฎกระทรวงกำหนดมาตรฐานในการบริหาร จัดการ และดำเนินการด้านความปลอดภัย อาชีวอนามัย และสภาพแวดล้อมในการทำงานเกี่ยวกับความร้อน แสงสว่าง และเสียง พ.ศ. ๒๕๕๙ กำหนดให้นายจ้างจัดให้สถานประกอบกิจการมีความเข้มของแสงสว่างไม่ต่ำกว่ามาตรฐานตามที่อธิบดี ประกาศกำหนด

อาศัยอำนาจตามความในข้อ ๔ แห่งกฎกระทรวงกำหนดมาตรฐานในการบริหาร จัดการ และดำเนินการด้านความปลอดภัย อาชีวอนามัย และสภาพแวดล้อมในการทำงานเกี่ยวกับความร้อน แสงสว่าง และเสียง พ.ศ. ๒๕๕๙ อธิบดีกรมสวัสดิการและคุ้มครองแรงงานจึงออกประกาศไว้ ดังต่อไปนี้

ข้อ ๑ ประกาศนี้เรียกว่า “ประกาศกรมสวัสดิการและคุ้มครองแรงงาน เรื่อง มาตรฐานความเข้มของแสงสว่าง”

ข้อ ๒ ประกาศนี้ให้ใช้บังคับตั้งแต่วันถัดจากวันประกาศในราชกิจจานุเบกษา

ข้อ ๓ ในประกาศนี้

“ความเข้มของแสงสว่าง” หมายความว่า ปริมาณแสงที่ตกกระทบต่อหนึ่งหน่วยตารางเมตร ซึ่งในประกาศนี้ใช้หน่วยความเข้มของแสงสว่างเป็นลักซ์ (lux)

ข้อ ๔ นายจ้างต้องจัดให้สถานประกอบกิจการมีความเข้มของแสงสว่างไม่ต่ำกว่ามาตรฐานที่กำหนดไว้ตามตารางแนบท้ายประกาศนี้

ประกาศ ณ วันที่ ๒๗ พฤศจิกายน พ.ศ. ๒๕๖๐

อนันต์ชัย อุทัยพัฒนาชีพ

ผู้ตรวจราชการกระทรวง รักษาราชการแทน

อธิบดีกรมสวัสดิการและคุ้มครองแรงงาน

(ตารางแนบท้ายประกาศ)

ตารางที่ ๑ มาตรฐานความเข้มของแสงสว่าง ณ บริเวณพื้นที่ทั่วไปและบริเวณการผลิตภายในสถานประกอบกิจการ

บริเวณพื้นที่และ/หรือลักษณะงาน	ลักษณะพื้นที่เฉพาะ	ตัวอย่างบริเวณพื้นที่และ/หรือลักษณะงาน	ค่าเฉลี่ยความเข้มของแสงสว่าง (ลักซ์)	จุดที่ความเข้มของแสงสว่างต่ำสุด (ลักซ์)
บริเวณพื้นที่ทั่วไปที่มีการสัญจรของบุคคลและ/หรือยานพาหนะในภาวะปกติ และบริเวณที่มีการสัญจรในภาวะฉุกเฉิน	ทางสัญจรในภาวะฉุกเฉิน	ทางออกฉุกเฉิน เส้นทางหนีไฟ บันไดทางฉุกเฉิน (กรณีเกิดเหตุฉุกเฉินไฟดับ โดยวัดตามเส้นทางของทางออกที่ระดับพื้น)	๑๐	-
	ภายนอกอาคาร	ลานจอดรถ ทางเดิน บันได	๕๐	๒๕
		ประตูทางเข้าใหญ่ของสถานประกอบกิจการ	๕๐	-
	ภายในอาคาร	ทางเดิน บันได ทางเข้าห้องโถง	๑๐๐	๕๐
		ลิฟท์	๑๐๐	-
บริเวณพื้นที่ใช้ประโยชน์ทั่วไป		ห้องพักพื้นที่สำหรับการปฐมพยาบาล ห้องพักผ่อนป้อมยาม	๕๐	๒๕
			๑๐๐	-
		- ห้องสุขา ห้องอาบน้ำ ห้องเปลี่ยนเสื้อผ้า - ห้องลอบบี้หรือบริเวณต้อนรับ - ห้องเก็บของ	๑๐๐	๕๐
		โรงอาหาร ห้องปรุงอาหาร ห้องตรวจรักษา	๓๐๐	๑๕๐
บริเวณพื้นที่ใช้ประโยชน์ในสำนักงาน		- ห้องสำนักงาน ห้องฝึกอบรม ห้องบรรยาย ห้องสืบค้นหนังสือ/เอกสาร ห้องถ่ายเอกสาร ห้องคอมพิวเตอร์ ห้องประชุม บริเวณโต๊ะประชาสัมพันธ์ หรือติดต่อลูกค้า พื้นที่ห้องออกแบบ เขียนแบบ	๓๐๐	๑๕๐

บริเวณพื้นที่และ/หรือลักษณะงาน	ลักษณะพื้นที่เฉพาะ	ตัวอย่างบริเวณพื้นที่ และ/หรือลักษณะงาน	ค่าเฉลี่ยความเข้ม ของแสงสว่าง (ลักซ์)	จุดที่ความเข้มของ แสงสว่างต่ำสุด (ลักซ์)
บริเวณพื้นที่ใช้ประโยชน์ในกระบวนการผลิตหรือการปฏิบัติงาน		ห้องเก็บวัตถุดิบ บริเวณห้องอบหรือห้องทำให้แห้งของโรงชั่งรีด	๑๐๐	๕๐
		<ul style="list-style-type: none"> - จุด/ลานขนถ่ายสินค้า - คลังสินค้า - โกดังเก็บของไว้เพื่อการเคลื่อนย้าย - อาคารหม้อน้ำ - ห้องควบคุม - ห้องสวิตช์ 	๒๐๐	๑๐๐
		<ul style="list-style-type: none"> - บริเวณเตรียมการผลิต การเตรียมวัตถุดิบ - บริเวณพื้นที่บรรจุภัณฑ์ - บริเวณกระบวนการผลิต/บริเวณที่ทำงานกับเครื่องจักร - บริเวณการก่อสร้าง การขุดเจาะ การขุดดิน - งานทาสี 	๓๐๐	๑๕๐

ตารางที่ ๒ มาตรฐานความเข้มของแสงสว่าง ณ บริเวณที่ลูกจ้างต้องทำงาน โดยใช้สายตามองเฉพาะจุดหรือต้องใช้สายตาอยู่กับที่ในการทำงาน

การใช้สายตา	ลักษณะงาน	ตัวอย่างลักษณะงาน	ค่าความเข้มของแสงสว่าง (ลักซ์)
งานหยาบ	งานที่ชิ้นงานมีขนาดใหญ่สามารถมองเห็นได้อย่างชัดเจน มีความแตกต่างของสีชัดเจนมาก	<ul style="list-style-type: none"> - งานหยาบที่ทำที่โต๊ะหรือเครื่องจักร ชิ้นงานที่มีขนาดใหญ่กว่า ๗๕๐ ไมโครเมตร (๐.๗๕ มิลลิเมตร) - การตรวจงานหยาบด้วยสายตา การประกอบ การนับ การตรวจเช็คสิ่งของที่มีขนาดใหญ่ - การรีดเส้นด้าย - การอัดเบล การผสมเส้นใย หรือการสาวเส้นใย - การชักรีด ชักแห้ง การอบ - การบ่มขึ้นรูปแก้ว เป่าแก้ว และขัดเงาแก้ว - งานตี และเชื่อมเหล็ก 	๒๐๐ – ๓๐๐
งานละเอียดเล็กน้อย	งานที่ชิ้นงานมีขนาดปานกลาง สามารถมองเห็นได้ และมีความแตกต่างของสีชัดเจน	<ul style="list-style-type: none"> - งานรับจ่ายเสื้อผ้า - การทำงานไม้ที่ชิ้นงานมีขนาดปานกลาง - งานบรรจุน้ำลงขวดหรือกระป๋อง - งานเจาะรู ทากาว หรือเย็บเล่มหนังสือ งานบันทึกและคัดลอกข้อมูล - งานเตรียมอาหาร ปรงอาหาร และล้างจาน - งานผสมและตกแต่งขนมปัง - การทอผ้าดิบ 	๓๐๐ – ๔๐๐
	งานที่ชิ้นงานมีขนาดปานกลางหรือเล็ก สามารถมองเห็นได้แต่ไม่ชัดเจน และมีความแตกต่างของสีปานกลาง	<ul style="list-style-type: none"> - งานประจำในสำนักงาน เช่น งานเขียน งานพิมพ์ งานบันทึกข้อมูล การอ่านและประมวลผลข้อมูล การจัดเก็บแฟ้ม - การปฏิบัติงานที่ชิ้นงานมีขนาดตั้งแต่ ๑๒๕ ไมโครเมตร (๐.๑๒๕ มิลลิเมตร) - งานออกแบบและเขียนแบบ โดยใช้โปรแกรมคอมพิวเตอร์ - งานประกอบรถยนต์และตัวถัง - งานตรวจสอบแผ่นเหล็ก - การทำงานไม้อย่างละเอียดบนโต๊ะหรือที่เครื่องจักร - การทอผ้าสีอ่อน ทอละเอียด 	๔๐๐ - ๕๐๐

การใช้สายตา	ลักษณะงาน	ตัวอย่างลักษณะงาน	ค่าความเข้มของแสงสว่าง (ลักซ์)
		<ul style="list-style-type: none"> - การคัดเกรดแป้ง - การเตรียมอาหาร เช่น การทำความสะอาด การต้มฯ - การสืบด้าย การแต่ง การบรรจุในงานทอผ้า 	
งานละเอียดปานกลาง	งานที่ชิ้นงานมีขนาดปานกลางหรือเล็ก สามารถมองเห็นได้แต่ไม่ชัดเจน และมีความแตกต่างของสีบ้าง และต้องใช้สายตาในการทำงานค่อนข้างมาก	<ul style="list-style-type: none"> - งานระบายสี ฟันสี ตกแต่งสี หรือขัดตกแต่งละเอียด - งานพิสูจน์อักษร - งานตรวจสอบชิ้นสุดท้ายในโรงผลิตรถยนต์ 	๕๐๐ - ๖๐๐
		<ul style="list-style-type: none"> - งานออกแบบและเขียนแบบ โดยไม่ใช้โปรแกรมคอมพิวเตอร์ - งานตรวจสอบอาหาร เช่น การตรวจอาหารกระป๋อง - การคัดเกรดน้ำตาล 	๖๐๐ - ๗๐๐
งานละเอียดสูง	งานที่ชิ้นงานมีขนาดเล็ก สามารถมองเห็นได้แต่ไม่ชัดเจน และมีความแตกต่างของสีน้อย ต้องใช้สายตาในการทำงานมาก	<ul style="list-style-type: none"> - การปฏิบัติงานที่ชิ้นงานมีขนาดตั้งแต่ ๒๕ ไมโครเมตร (๐.๐๒๕ มิลลิเมตร) - งานเปรียบเทียบมาตรฐานความถูกต้องและความแม่นยำของอุปกรณ์ - การระบายสี ฟันสี และตกแต่งชิ้นงานที่ต้องการความละเอียดมากหรือต้องการความแม่นยำสูง - งานย้อมสี 	๗๐๐ - ๘๐๐
	งานที่ชิ้นงานมีขนาดเล็ก สามารถมองเห็นได้แต่ไม่ชัดเจน และมีความแตกต่างของสีน้อย ต้องใช้สายตาในการทำงานมากและใช้เวลาในการทำงาน	<ul style="list-style-type: none"> - การตรวจสอบ การตัดเย็บเสื้อผ้าด้วยมือ - การตรวจสอบและตกแต่งสิ่งทอ สิ่งถัก หรือเสื้อผ้าที่มีสีอ่อนชิ้นสุดท้ายด้วยมือ - การคัดแยกและเทียบสีหนังที่มีสีเข้ม - การเทียบสีในงานย้อมผ้า - การทอผ้าสีเข้ม ทอละเอียด - การร้อยตะกร้อ 	๘๐๐ - ๑,๒๐๐

การใช้สายตา	ลักษณะงาน	ตัวอย่างลักษณะงาน	ค่าความเข้มของแสง สว่าง (ลักซ์)
งานละเอียดสูงมาก	งานที่ชิ้นงานมีขนาดเล็กมาก ไม่สามารถมองเห็นได้ อย่างชัดเจน และมีความแตกต่างของสีน้อยมากหรือมี สีไม่แตกต่างกัน ต้องใช้สายตาเพ่งในการทำงานมาก และใช้เวลาในการทำงานระยะเวลานาน	<ul style="list-style-type: none"> - งานละเอียดที่ทำที่โต๊ะหรือเครื่องจักร ชิ้นงานที่มีขนาดเล็กกว่า ๒๕ ไมโครเมตร (๐.๐๒๕ มิลลิเมตร) - งานตรวจสอบชิ้นส่วนที่มีขนาดเล็ก - งานซ่อมแซม สิ่งทอ สิ่งถักที่มีสีอ่อน - งานตรวจสอบและตกแต่งชิ้นส่วนของสิ่งทอ สิ่งถักที่มีสีเข้มด้วยมือ - การตรวจสอบและตกแต่งผลิตภัณฑ์สีเข้มและสีอ่อนด้วยมือ 	๑,๒๐๐ - ๑,๖๐๐
งานละเอียดสูงมากเป็น พิเศษ	งานที่ชิ้นงานมีขนาดเล็กมากเป็นพิเศษ ไม่สามารถมองเห็นได้อย่างชัดเจน และมีความ แตกต่างของสีน้อยมากหรือมีสีไม่แตกต่างกัน ต้องใช้ สายตาเพ่งในการทำงานมากหรือใช้ทักษะและความ ชำนาญสูง และใช้เวลาในการทำงานระยะเวลานาน	<ul style="list-style-type: none"> - การปฏิบัติงานตรวจสอบชิ้นงานที่มีขนาดเล็กมากเป็นพิเศษ - การเจียรไนเพชร พลอย การทำนาฬิกาข้อมือสำหรับกระบวนการผลิตที่มีขนาดเล็กมากเป็นพิเศษ - งานทางการแพทย์ เช่น งานทันตกรรม ห้องผ่าตัด 	๒,๔๐๐ หรือมากกว่า

ตารางที่ ๓ มาตรฐานความเข้มของแสงสว่าง (ลักซ์) บริเวณโดยรอบที่ให้ลูกจ้างคนใดคนหนึ่งทำงาน โดยสายตามองเฉพาะจุดในการปฏิบัติงาน

พื้นที่ ๑	พื้นที่ ๒	พื้นที่ ๓
๑,๐๐๐ – ๒,๐๐๐	๓๐๐	๒๐๐
มากกว่า ๒,๐๐๐ – ๕,๐๐๐	๖๐๐	๓๐๐
มากกว่า ๕,๐๐๐ – ๑๐,๐๐๐	๑,๐๐๐	๔๐๐
มากกว่า ๑๐,๐๐๐	๒,๐๐๐	๖๐๐

หมายเหตุ : พื้นที่ ๑ หมายถึง จุดที่ให้ลูกจ้างทำงานโดยใช้สายตามองเฉพาะจุดในการปฏิบัติงาน
พื้นที่ ๒ หมายถึง บริเวณถัดจากที่ที่ให้ลูกจ้างคนใดคนหนึ่งทำงานในรัศมีที่ลูกจ้างเอื้อมมือถึง
พื้นที่ ๓ หมายถึง บริเวณโดยรอบที่ติดพื้นที่ ๒ ที่มีการปฏิบัติงานของลูกจ้างคนใดคนหนึ่ง

ภาคผนวก จ

เอกสารสอบเทียบเครื่องมือที่ใช้ในการตรวจวิเคราะห์
(Calibration)

**TET**

Thai Environmental Technic Limited
บริษัท เทคนิคสิ่งแวดล้อมไทย จำกัด

ตารางการสอบเทียบเครื่องมือที่ใช้ในการตรวจวัดและวิเคราะห์

Item	Description	Parameter	List of Equipment	Equipment No.	Calibration	Next Calibration
1.	Stack Air	Particulate	Dry Gas Meter/SK25	S/N 8005333	11/03/2022	March 2023
			Digital Barometer/PHB-318	S/N 8011409	19/04/2022	April 2023
			Digital Thermometer/DP-52	S/N 1.411635	15-23/02/2022	February 2023
			Electronic Balance/METTLER TOLEDO	S/N 1116392227	22/04/2022	April 2023
		PM-10	Dry Gas Meter/SK25	S/N 8005333	11/03/2022	March 2023
			Digital Barometer/PHB-318	S/N 8011409	19/04/2022	April 2023
			Digital Thermometer/DP-52	S/N 1.411635	15-23/02/2022	February 2023
			Electronic Balance/METTLER TOLEDO	S/N 1116392227	22/04/2022	April 2023
		NO _x as NO ₂	Gas Analyzer (E-instrument) 4400S	S/N 2763	05/07/2022	July 2023
		SO ₂	Gas Analyzer (E-instrument) 4400S	S/N 2763	05/07/2022	July 2023
		NH ₃	Personal Air Sampler/Gilian	S/N 20140505019	04/10/2022	November 2022
			Spectrophotometer/BlueStar A	S/N 1606UV1507	03/11/2021	November 2022
2.	Ambient Air	TSP	ORIFICE TRANSFER STANDARD/Tisch	S/N 0068	19/11/2021	November 2022
			High Volume Air Sampler/TET	S/N TSP-40	01/08/2022	August 2023
			High Volume Air Sampler/TET	S/N TSP-21	01/08/2022	August 2023
			High Volume Air Sampler/TET	S/N TSP-19	01/08/2022	August 2023
			High Volume Air Sampler/TET	S/N TSP-24	01/08/2022	August 2023
			Electronic Balance/METTLER TOLEDO	S/N 1116392227	22/04/2022	April 2023
		PM-10	ORIFICE TRANSFER STANDARD/Tisch	S/N 0068	19/11/2021	November 2022
			High Volume Air Sampler/TET	S/N PM10-30	01/08/2022	August 2023
			High Volume Air Sampler/TET	S/N PM10-27	01/08/2022	August 2023
			High Volume Air Sampler/TET	S/N PM10-9	01/08/2022	August 2023
			High Volume Air Sampler/TET	S/N PM10-20	01/08/2022	August 2023
			Electronic Balance/METTLER TOLEDO	S/N 1116392227	22/04/2022	April 2023

ตารางการสอบเทียบเครื่องมือที่ใช้ในการตรวจวัดและวิเคราะห์

Item	Description	Parameter	List of Equipment	Equipment No.	Calibration	Next Calibration
2.	Ambient Air (Cont.)	NO ₂	CERTIFICATE OF ANALYSIS : Linde	S/N A00822SK	15/06/2021	June 2023
			NO _x Analyzer/Teledyne 200E	S/N 2789	05/06/2022	December 2022
			NO _x Analyzer/Teledyne 200E	S/N 481	05/06/2022	December 2022
			NO _x Analyzer/API 200A	S/N 1978	30/05/2022	November 2022
			NO _x Analyzer/API 200A	S/N 56	30/05/2022	November 2022
		SO ₂	CERTIFICATE OF ANALYSIS : Linde	S/N A00822SK	15/06/2021	June 2023
			SO _x Analyzer/API 100E	S/N 2658	26/05/2022	November 2022
			SO _x Analyzer/Teledyne 100E	S/N 1341	30/05/2022	November 2022
			SO _x Analyzer/Teledyne 100E	S/N 1412	31/05/2022	November 2022
			SO _x Analyzer/Teledyne TML-50	S/N S02870	30/05/2022	November 2022
		WS & WD	Wind speed and wind direction/Weather Wizard III	S/N WC41020A38	12/09/2022	September 2023
			Wind speed and wind direction/Weather Wizard III	S/N WE00405A32	18/08/2022	August 2023
			Wind speed and wind direction/Weather Wizard III	S/N WE00405A50	15/07/2022	July 2023
			Wind speed and wind direction/Weather Wizard III	S/N WC40105A43	16/06/2022	June 2023
			Wind speed and wind direction/Weather Wizard III	S/N WC71006A11	27/01/2022	January 2023
3.	Sound Level	Leq 24 hr & Leq 5 min	Sound Level Calibrator/TENMARS TM-100	S/N 181203570	26/01/2022	January 2023
			Integrated Sound Level/ACO 6226	S/N 160211	25/09/2022	31 October 2022
			Integrated Sound Level/ACO 6226	S/N 130131	25/09/2022	31 October 2022
			Integrated Sound Level/ACO 6226	S/N 070049	25/09/2022	31 October 2022
			Integrated Sound Level/ACO 6226	S/N 070047	25/09/2022	31 October 2022
			Integrated Sound Level/ACO 6226	S/N 100098	25/09/2022	31 October 2022



TEET

Thai Environmental Technic Limited
บริษัท เทคนิคสิ่งแวดล้อมไทย จำกัด

ตารางการสอบเทียบเครื่องมือที่ใช้ในการตรวจวัดและวิเคราะห์

Item	Description	Parameter	List of Equipment	Equipment No.	Calibration	Next Calibration
4.	Water	pH	pH Meter/Horiba	S/N B06D0012	11/07/2022	July 2023
		SS	Electronic Balance/METTLER TOLEDO	S/N 1116392227	22/04/2022	April 2023
		TDS	Electronic Balance/METTLER TOLEDO	S/N 1116392227	22/04/2022	April 2023
		BOD	BOD Incubator	ID/N TET.LAB.BOD 05	21/04/2022	April 2023
		Oil & Grease	Electronic Balance/METTLER TOLEDO	S/N 1116392227	22/04/2022	April 2023
		Temperature	pH Meter (Temperature)/Horiba	S/N B06D0012	11/07/2022	July 2023
		DO	DO Meter/HORIBA	S/N DC7D0005	14/02/2022	February 2023
		Salinity, Conductivity	Conductivity Meter/Horiba	S/N S205087	22/04/2022	April 2023
		Phosphate	Spectrophotometer/BlueStar A	S/N 1606UV1507	03/11/2021	November 2022
		Chlorophyll A	Spectrophotometer/BlueStar A	S/N 1606UV1507	03/11/2021	November 2022
		Sulfate	Spectrophotometer/BlueStar A	S/N 1606UV1507	03/11/2021	November 2022
		Lead	Atomic Absorption Spectrophotometer Model/AAAnalyst 600 (Graphite)	S/N 600S5070101	22/07/2022	January 2023
		Mercury	Atomic Absorption Spectrophotometer Model/AAAnalyst 100	S/N 040S0110503	03/10/2022	April 2023
		Arsenic	Atomic Absorption Spectrophotometer Model/AAAnalyst 100	S/N 040S0110503	03/10/2022	April 2023
		Iron	ICP394/PerkinElmer/OPTIMA8000	S/N 078S1310024C	04/10/2022	April 2023
		Na, Ca, Mg	ICP394/PerkinElmer/OPTIMA8000	S/N 078S1310024C	04/10/2022	April 2023
		E. Coli	Incubator Model INE 500	E.505.1143	20-21/04/2022	April 2023
		Total Coliform Bacteria	Incubator Model INE 500	E.505.0595	20-21/04/2022	April 2023
		Fecal Coliform Bacteria	Incubator Model INE 500	E.505.1143	20-21/04/2022	April 2023



TE

Thai Environmental Technic Limited
บริษัท เทคนิคสิ่งแวดล้อมไทย จำกัด

ตารางการสอบเทียบเครื่องมือที่ใช้ในการตรวจวัดและวิเคราะห์

Item	Description	Parameter	List of Equipment	Equipment No.	Calibration	Next Calibration
5.	Occupational Health and Safety	Leq 8 hr	Sound Level Calibrator/TENMARS TM-100	S/N 181203570	26/01/2022	January 2023
			Integrated Sound Level/ACO 6236	S/N 152073	01/12/2021	December 2022
			Integrated Sound Level/RION NL-21	S/N 00487676	24/11/2021	November 2022
			Integrated Sound Level/ACO 6236	S/N 112029	03/12/2021	December 2022
		Heat	WET BULB GLOBE TEMPERATURE (WBGT) METER/JT 2011-E2A	S/N 3522210140	07/03/2022	March 2023
			WET BULB GLOBE TEMPERATURE (WBGT) METER/JT 2011-E2A	S/N 3522210141	07/03/2022	March 2023
			WET BULB GLOBE TEMPERATURE (WBGT) METER/JT 2011-E2A			
		Light Intensity	Lux Meter/DIGICON LX-73	S/N Q609078	09/06/2022	June 2023



TEET

Thai Environmental Technic Limited
บริษัท เทคนิคสิ่งแวดล้อมไทย จำกัด

**TET**THAI ENVIRONMENTAL TECHNIC LIMITED
บริษัท เทคโนโลยีสิ่งแวดล้อมไทย จำกัด**CONTROL UNIT CALIBRATION**

(Metric units , mm)

Date **11-Mar-22**

Initial	Final	Average
758.0	758.0	758.0

Barometric press, Pb mmHg

Dry Gas Meter Data

Console No. **M50-01**

Metering System ID

DGM Number **8005333**DGM Model **SK 25**

Reference Dry Gas Meter Data

Serial No. **913428**Model **S-110**Correction factor(Yr) **0.982**Last Calibration Data **01-Jun-21**

Orifice manometer setting ΔH mm H ₂ O	Ref . DMG Volume V _r Liters	DGM Volume V _m Liters	Temperature (° C)				Time min	DGM Correction factor (Y)	$\Delta H @$ mm H ₂ O
			Ref DGM T _r	Dry Gas Meter					
				Inlet T _i	Outlet T _o	Avg T _m			
15.00	100.00	100.02	28.00	28.00	29.00	28.50	8.17	0.9820	47.5788
25.00	100.00	99.95	28.00	28.00	29.00	28.50	6.31	0.9817	47.3475
50.00	100.00	99.73	28.00	28.00	29.00	28.50	4.44	0.9815	46.9985
80.00	100.00	99.47	28.00	28.00	29.00	28.50	3.51	0.9813	47.1312
100.00	100.00	99.25	28.00	28.00	29.00	28.50	3.14	0.9815	47.2388

Average **0.9816** **47.2590**Dued Date of Calibrate **11-Mar-23**

Calibrated by :

Approved :



TECHNOLOGY PROMOTION ASSOCIATION (THAILAND-JAPAN)
CORPORATE SERVICES 3: EQUIPMENT CALIBRATION AND TESTING SERVICES
534/4 PATTANAKARN ROAD SOI 18, SUANLUANG, SUANLUANG, BANGKOK 10250
TEL. 0-2717-3000-24 FAX. 0-2719-9484



Certificate of Calibration

Certificate No. : 22P1272

Page : 1 of 2

Equipment : Barometer
Manufacturer: Lutron
Model: PHB-318
Serial No.: B011409
ID No.: No.3

Condition As-Received: Used Item
Received Date: 07 April 2022
Calibration Date: 19 April 2022

Reference: 2204-0187WSC
Ambient Temperature: (23 ± 2) °C
Relative Humidity: (50 ± 15) %
Atmospheric Pressure: 1012 mbar

Submitted by: Thai Environmental Technic Limited

1/6 Soi Ramkhamhaeng 145, Khwaeng/Khet Saphan Sung,
Bangkok 10240

Procedure used: The calibration was conducted by direct comparison method against Pressure Measuring Instruments Standard according to in-house calibration procedure CP-P10, using " DKD-R 6-1 ; Calibration of Pressure Gauges, Edition 03/2014 " as a guidelines.

Condition of this result of calibration

1. Reference standards instruments :

<u>Instrument</u>	<u>Model</u>	<u>Serial No.</u>	<u>Certificate No.</u>	<u>Due Date</u>
1) Digital Manometer	767367	91R724799	22P396	08 Feb 2023

2. This result of calibration was made on requested at the point specified by customer.

3. Scale and conversion factor is 1 kPa = 7.50062 mmHg

4. This result of calibration instrument was in absolute pressure.

5. This instrument was used clean air as pressure media.

6. This instrument was installed in vertical orientation and center of connector was used as the reference level.

7. The certificate is valid only to the item calibrated on date and place of calibration.

8. This Certification is traceable to the International System of Unit maintained at:-

-National Institute of Metrology Thailand (NIMT)

Calibrated by : Suksan Khankaew
Issue Date : 20 April 2022

Approved Signatory : Attapol P.
[] Phalinee Prabpaipal
[] Sura Suwannasri
[x] Attapol Panurach

B 0286205



Cert.No.: 22P1272

Page: 2 of 2

Result of calibration:- Without adjustment

Range : 730 mmHg to 770 mmHg

Function:- Absolute Pressure Measurement

Resolution : 0.1 mmHg

Increasing Pressure

Applied Pressure (mmHg)	730.85	740.85	750.85	760.85	770.85
UUC* Indication (mmHg)	731.6	741.5	751.5	761.6	771.5
Error (mmHg)	0.75	0.65	0.65	0.75	0.65

Decreasing Pressure

Applied Pressure (mmHg)	770.85	760.85	750.85	740.85	730.85
UUC* Indication (mmHg)	771.5	761.6	751.6	741.6	731.6
Error (mmHg)	0.65	0.75	0.75	0.75	0.75

The uncertainty of measurement was ± 0.27 mmHg

* UUC = Unit Under Calibration

The reported uncertainty of measurement was based on a standard uncertainty multiplied by a coverage factor $k = 2$, providing a level of confidence of approximately 95 %.

-o-o-

Attapol P.

a 1101876



TECHNOLOGY PROMOTION ASSOCIATION (THAILAND-JAPAN)
CORPORATE SERVICES 3: EQUIPMENT CALIBRATION AND TESTING SERVICES
534/4 PATTANAKARN ROAD SOI 18, SUANLUANG, SUANLUANG, BANGKOK 10250
TEL. 0-2717-3000-24 FAX. 0-2719-9484



Certificate of Calibration

Certificate No. : 22T328

Page : 1 of 2

Equipment : Digital Thermometer With Sensor
Manufacturer: Digicon
Model : DP-52
Serial No.: L411635
ID No.: No.10
Condition As-Received: Used Item
Received Date: 01 February 2022
Calibration Date: 15 February 2022
to 23 February 2022
Reference: 2202-0015DSC
Ambient Temperature: (25 \pm 3) $^{\circ}$ C
Relative Humidity: (50 \pm 20) %

This certificate may not be reproduced other than in full,
except with the prior written approval of the head of
Corporate Services 3: Equipment Calibration and Testing Services.

Submitted by: Thai Environmental Technic Limited

1/6 Soi Ramkhamhaeng 145, Khwaeng/Khet Saphan Sung,
Bangkok 10240

Procedure used: Calibration were conducted using in-house calibration procedure CP-T01 according to comparison with Industrial Platinum Resistance Thermometer (IPRT) into liquid bath temperature controller and comparison with Standard Thermocouple (Type R/S) into high temperature furnace.
The temperature scale used was based on ITS-90.

Condition of this result of calibration

1. Reference standards instruments :

<u>Instrument</u>	<u>Model</u>	<u>Serial No.</u>	<u>Certificate No.</u>	<u>Due Date</u>
1) Digital Thermometer	1529	A66176	2111248	16 Nov 2022
2) Industrial Platinum Resistance Thermometer	5627	739437	2111248	16 Nov 2022
3) Digital Thermometer	1529	A4B760	211912	07 Sep 2022
4) Industrial Platinum Resistance Thermometer	5627-12	571974	211912	07 Sep 2022
5) Digital Multimeter	2700	4016315	EE-0108-21	14 Oct 2022
6) Standard Thermocouple Probe (Type S)	5650-20	9569	TT-0037-21	02 Apr 2022

2. The certificate is valid only to the item calibrated on date and place of calibration.

3. This Certification is traceable to the International System of Unit maintained at:-

-National Institute of Metrology Thailand (NIMT)

Calibrated by : Thatchanan Chankong
Issue Date : 25 February 2022

Approved Signatory :

[] Phalinee Prabpaipal
[] Chatchawan Khunpiluek
[x] Wanlop Larpkum

B 0281943



Cert. No.: 22T328

Page.: 2 of 2

Result of Calibration:-

Without Adjustment

Function:

Temperature measurement for Channel T1

This equipment was connected with Thermocouple Type K S/N. 11005001 ID No. 10

Dimension of probe : Diameter 8 mm., Length 1030 mm. Sheath material : Stainless Steel

Immersion Depth (mm.)	Standard Temperature (°C)	UUC* Reading (°C)	Error (°C)	Uncertainty of Measurement (±°C)
150	200.0043	200.7	0.6957	0.73
150	400.0056	400.3	0.2944	1.4
150	600.01	598.9	-1.11	3.1

UUC* : Unit Under Calibration

The reported uncertainty of measurement was based on standard uncertainty multiplied by a coverage factor $k = 2$, providing a level of confidence of approximately 95%.

-o0o-




TECHNOLOGY PROMOTION ASSOCIATION (THAILAND-JAPAN)
CORPORATE SERVICES 3: EQUIPMENT CALIBRATION AND TESTING SERVICES
534/4 PATTANAKARN ROAD SOI 18, SUANLUANG, SUANLUANG BANGKOK 10250
TEL. 0-2717-3000-27 FAX. 0-2719-9484



Cert.No.: 22MM27

Page.: 1 of 3

Certificate of Calibration

Equipment :	Electronic Balance
Manufacturer :	Mettler Toledo
Model :	AB204
Serial No. :	1116392227
ID No. :	TET.LAB.BAL01
Submitted by :	Thai Environmental Technic Limited 1/6 Soi Ramkhamhaeng 145, Khwaeng/Khet Saphan Sung, Bangkok 10240
Location :	Balance Room
Received order :	20 April 2022
Calibration Date :	22 April 2022
Ambient Temperature :	15 °C to 40 °C
Relative Humidity :	30 % to 90 %
Calibrated by :	Uthen Kankawi
Approved by :	 Approved Signatory
	() Pornthippa Tameyakul (✓) Malee Butkruea () Suwit Imjai
Issue Date :	6 May 2022

The Uncertainties are for a confidence probability of approximately 95%

This certificate may not be reproduced other than in full, except with the prior written
Approval of the head of Corporate Services 3 : Equipment Calibration and Testing Services.

A 0040784



Equipment : Electronic Balance
Condition As-Received : Used Item
Reference : 2204-0369OC-16

Cert.No.: 22MM27
Page: 2 of 3

Procedure used :-

Calibration were conducted using in-house calibration procedure CP-OB01 according to direct measurement method against standard weight.

Condition of this result of calibration

1. Reference standard instruments:-

<u>Instruments</u>	<u>Model</u>	<u>Serial No.</u>	<u>ID No.</u>	<u>Test report No.</u>	<u>Due date</u>
1) Standard Weight Set (E2)	15884	-	70RC138	MM-0009-21	3 Feb 2023

2. This certificate is valid only to the item calibrated on date and place of calibration.
3. This result of calibration was made on requested at the point specified by customer.
4. This certificate is not certified for any commercial transaction.
5. This certification is traceable to the International System of Unit.

Result of calibration () Without Adjustment (*) After Adjustment by External Calibration

Range capacity : 0 g to 210 g Resolution 0.0001 g

Before Adjustment :

<u>Applied Weight</u>	<u>Balance Reading</u>	<u>Correction</u>	<u>Measurement Uncertainty</u>	<u>Coverage Factor</u>
(g)	(g)	(g)	(\pm mg)	(k)
100	99.9981	+0.0019	0.22	2.00
200	199.9957	+0.0043	0.35	2.00

After Adjustment :

1. Determination of the standard deviation of weighing machine

(n = 10)

<u>Applied Weight</u>	<u>Standard Deviation of Reading (g)</u>
(g)	
100	0.00006
200	0.00007

Malu.



Equipment : Electronic Balance
 Condition As-Received : Used Item
 Reference : 2204-0369OC-16

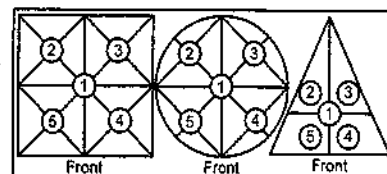
Cert.No.: 22MM27

Page: 3 of 3

Result of calibration

2. Effect of off center loading

A mass of 100 g was placed at various positions on the pan.
 The weighing machine reading error obtained is given in the table



Maximum difference between
 off-center and central loading

Position 1 (g)	Position 2 (g)	Position 3 (g)	Position 4 (g)	Position 5 (g)
-0.0003	-0.0003	-0.0003	-0.0004	0.0000

(g)
 0.0003

3. Departure from nominal value

Applied Weight (g)	Balance Reading (g)	Correction (g)	Measurement Uncertainty (\pm mg)	Coverage Factor (k)
Unload	0.0000	0.0000	0.13	2.09
0.01	0.0099	+0.0001	0.13	2.09
0.1	0.0999	+0.0001	0.13	2.09
0.5	0.5000	0.0000	0.13	2.09
1	1.0001	-0.0001	0.13	2.09
5	5.0001	-0.0001	0.13	2.09
10	10.0000	0.0000	0.13	2.09
25	24.9998	+0.0002	0.15	2.06
50	49.9998	+0.0002	0.15	2.05
100	99.9998	+0.0002	0.22	2.00
200	199.9997	+0.0003	0.35	2.00

Note : This instrument was adjusted before calibration by weight of Mettler Toledo F1 200. g S/N.: 11119517
 Certificate No.: 21M1956

The reported uncertainty of measurement was based on a standard uncertainty multiplied by a coverage factor k , providing a level of confidence of approximately 95 %.

-o0o-

Mahu

a 1105868



Thai Environmental Technic Limited
บริษัท เทคนิควิเสณสิ่งแวดล้อมไทย จำกัด

Portable Gas Calibration Report

Manufacturer : E-instruments
Instrument Model : 4400S
Instrument serial no. : 2763
Instrument ID : 2

Date of Calibration: 5-Jul-22
Ambient Condition
Temperature (23±5 °C) : 26.0 °C
Humidity (55±15 % RH) : 50.0 % RH
Barometer (mmHg) : 759.0 mmHg

Standard gas References

Standard gas	Cylinder No.	Traceability	Due date
Oxygen (O ₂)	27960	Linde	August 4, 2023
Nitric Oxide(NO)	D025806	Linde	August 18, 2023
	D271295	Linde	October 12, 2022
Sulfer Dioxide (SO ₂)	D824500	Linde	October 11, 2024
	D271305	Linde	October 11, 2024
Carbon Monoxide(CO)	D824500	Linde	October 11, 2024
	D271305	Linde	October 11, 2024

Calibration Results

Parameter	Standard gas	Reading	Actual Error	Test Limit	Results
O ₂ (%vol)	0.0	0.0	0.0	±0.2 % vol	PASS
	13.9	13.9	0.0		
NO (ppm)	0.0	0.0	0.0	±5.0 ppm 0...100 ppm ±5% measured Value 101....5000 ppm	PASS
	199.0	200.0	1.0		
	393.0	394.0	1.0		
SO ₂ (ppm)	0.0	0.0	0.0		PASS
	406.0	405.0	-1.0		
	804.0	803.0	-1.0		
CO (ppm)	0.0	0.0	0.0		PASS
	404.0	403.0	-1.0		
	793.0	795.0	2.0		

Calibrate by:

Approved by:



TECHNOLOGY PROMOTION ASSOCIATION (THAILAND-JAPAN)
CORPORATE SERVICES 3: EQUIPMENT CALIBRATION AND TESTING SERVICES
534/4 PATTANAKARN ROAD SOI 18, SUANLUANG, SUANLUANG BANGKOK 10250
TEL. 0-2717-3000-27 FAX. 0-2719-9484



Cert.No.: 21CHO589

Page.: 1 of 3


Certificate of Calibration

Equipment : Spectrophotometer
Manufacturer : Labtech
Model : Blue Star A
Serial No. : 1606UV1507
ID No. : -
Condition As-Received: Used Item
Received Date : 02 November 2021
Calibration Date : 03 November 2021
Reference : 2111-0006OC-5
Submitted by : Thai Environmental Technic Limited
1/6 Soi Ramkhamhaeng 145,
Khwaeng/Khet Saphan Sung,
Bangkok 10240

Calibration Place : Laboratory (Thai Environment Technic Limited)
Ambient Temperature : (25.2 - 27.6) °C (On-Site)
Relative Humidity : (64 - 63) % (On-Site)
Calibration Procedure : In - house method :
CP-OCH4 based on ASTM E 275-01

Calibrated by : Uthen Kankawi

Approved by :


Approved Signatory

- (☒) Malee Butkruea
(☐) Saithip Meangmai
(☐) Warakorn Lernagtrakul

Issue Date : 9 November 2021

The Uncertainties are for a confidence probability of approximately 95%

This certificate may not be reproduced other than in full, except with the prior written
Approval of the head of Corporate Services 3 : Equipment Calibration and Testing Services.

A 0034258



Cert. No. : 21CHO589

Page : 2 of 3

Condition of calibration result

1. Reference Standard Material :

<u>Material</u>	<u>Serial No.</u>	<u>Certificate No.</u>	<u>Due date</u>
1. Absorbance Standard set	32593	85665	17 July 2022
2. Absorbance Standard set	32595	86622	08 Sep 2022
3. Wavelength Standard set	29829	94776	02 Sep 2023
4. Wavelength Standard set	29829	94777	02 Sep 2023
5. Stray Light Standard set	32629	107773	23 July 2022

2. This certificate is valid only to the item calibrated on date and place of calibration.

3. This certificate is traceable to the International System of Unit maintained at :

- National Physical Laboratory (NPL), The United Kingdom of Great Britain and Northern Ireland
- National Institute of Standards and Technology (NIST), The United States of America

4. Spectral BandWidth : 2 nm

Scan Speed : Slow

Calibration Results : without adjustment

Wavelength Accuracy

Certified Values of Reference Material (nm)	UUC Reading (nm)	Uncertainty of Measurement (\pm nm)	Coverage Factor k
361.00	360.8	0.16	2.00
472.47	472.0	0.16	2.00
536.66	537.0	0.16	2.00
684.49	683.8	0.17	2.00
879.27	879.4	0.17	2.00

Mah

a 1080441



Cert. No. : 21CHO589

Page : 3 of 3

Calibration Results : without adjustment

Photometric Accuracy

Wavelength (nm)	Certified Values of Reference Material (Abs)	UUC Reading (Abs)	Uncertainty of Measurement (\pm Abs)	Coverage Factor k
420.0	Zero	0.0000	0.0028	2.00
	0.5704	0.5659	0.0028	2.00
	0.7139	0.7074	0.0028	2.00
	1.0019	0.9893	0.0028	2.00
546.1	Zero	0.0000	0.0028	2.00
	0.5204	0.5165	0.0028	2.00
	0.7000	0.6955	0.0028	2.00
	0.9814	0.9760	0.0028	2.00
635.0	Zero	0.0000	0.0028	2.00
	0.5621	0.5569	0.0028	2.00
	0.7650	0.7595	0.0028	2.00
	1.0738	1.0669	0.0028	2.00

Stray Light

* Straylight at 279.73 nm \pm 0.11 nm	Reading at 279.73 nm \pm 0.11 nm
Abs	1.9183
%T	1.19

Remark

- Each individual filter is measured against the empty filter holder (blank) used to zero the spectrophotometer
- Cut-off wavelength of stray light reference material (Potassium Iodide) = 279.73 nm \pm 0.11 nm
- Result = Pass, If Absorbance > 2.00 Abs and Transmission < 1.0 %T at Wavelength 279.73 nm \pm 0.11 nm
- * : Not NSC-ONSC Accredited

The reported uncertainty of measurement was based on a standard uncertainty multiplied by a coverage factor k , providing a level of confidence of approximately 95 %.

-o0o-

Malu

a 1080440



Certificate of Calibration

Calibration Certification Information			
Cal. Date: November 19, 2021	Rootsmeter S/N: 438320	Ta: 294 °K	
Operator: Jim Tisch		Pa: 763.5 mm Hg	
Calibration Model #: TE-5025A	Calibrator S/N: 0068		

Run	Vol. Init (m3)	Vol. Final (m3)	ΔVol. (m3)	ΔTime (min)	ΔP (mm Hg)	ΔH (in H2O)
1	1	2	1	1.4160	3.2	2.00
2	3	4	1	0.9970	6.4	4.00
3	5	6	1	0.8890	7.8	5.00
4	7	8	1	0.8490	8.7	5.50
5	9	10	1	0.6990	12.8	8.00

Data Tabulation					
Vstd (m3)	Qstd (x-axis)	$\sqrt{\Delta H \left(\frac{Pa}{Pstd} \right) \left(\frac{Tstd}{Ta} \right)}$ (y-axis)	Va	Qa (x-axis)	$\sqrt{\Delta H \left(\frac{Ta}{Pa} \right)}$ (y-axis)
1.0140	0.7161	1.4271	0.9958	0.7033	0.8776
1.0098	1.0128	2.0182	0.9916	0.9946	1.2411
1.0079	1.1337	2.2564	0.9898	1.1134	1.3875
1.0067	1.1858	2.3666	0.9886	1.1644	1.4553
1.0012	1.4324	2.8542	0.9832	1.4066	1.7551
QSTD	m=	1.99331	QA	m=	1.24818
	b=	-0.00049		b=	-0.00030
	r=	0.99999		r=	0.99999

Calculations			
Vstd=	$\Delta Vol((Pa-\Delta P)/Pstd)(Tstd/Ta)$	Va=	$\Delta Vol((Pa-\Delta P)/Pa)$
Qstd=	$Vstd/\Delta Time$	Qa=	$Va/\Delta Time$
For subsequent flow rate calculations:			
Qstd= $1/m \left(\left(\sqrt{\Delta H \left(\frac{Pa}{Pstd} \right) \left(\frac{Tstd}{Ta} \right)} \right) - b \right)$		Qa= $1/m \left(\left(\sqrt{\Delta H \left(\frac{Ta}{Pa} \right)} \right) - b \right)$	

Standard Conditions	
Tstd:	298.15 °K
Pstd:	760 mm Hg
Key	
ΔH:	calibrator manometer reading (in H2O)
ΔP:	rootsmeter manometer reading (mm Hg)
Ta:	actual absolute temperature (°K)
Pa:	actual barometric pressure (mm Hg)
b:	intercept
m:	slope

RECALIBRATION
US EPA recommends annual recalibration per 1998 40 Code of Federal Regulations Part 50 to 51, Appendix B to Part 50, Reference Method for the Determination of Suspended Particulate Matter in the Atmosphere, 9.2.17, page 30



Thai Environmental Technic Limited
บริษัท เทคนิคสิ่งแวดล้อมไทย จำกัด

High Volume TSP&PM-10 Calibration Report

Location : Thai Environmental Tech

Site ID : Bangkok

Date : 1-Aug-22

ITEM : TSP

Serial No : (No.40)

Calibrate By : Pipat

Site Conditions

Barometric Pressure (mm Hg) : 760.00
Temperature (°C) : 25.0
Average Press. (mm Hg) : 754.5
Average Temp (°C) : 31.8

Corrected Pressure (mm Hg) : 760.0
Temperature (deg K) : 298.0
Corrected Average (mm Hg) : -
Average Temp: (Deg K) : -

Calibration Orifice

Make : Tisch
Model : TE-5025A
Serial# : 0068

Qstd Slope : 1.99331
Qstd Intercept : -0.00049
Calibration Due Date : 19-Nov-22

Calibration Information

Plate or Test #	ORIFICE (in H ₂ O)	Qstd (m3/min)	Indicate (CFM)	IC (corrected)	Linear Regression Slope : 34.3300 Intercept : 1.3381 Corr. Coeff : 0.9920 # of Observations: 5
1	12.10	1.745	60.0	60.00	
2	9.40	1.538	54.0	54.00	
3	7.20	1.346	50.0	50.00	
4	5.00	1.122	40.0	40.00	
5	3.00	0.869	30.0	30.00	

Calculations

$$Qstd = 1/m[\text{Sqrt}(H_2O(P_a/P_{std})(T_{std}/T_a)) - b]$$

$$IC = I[\text{Sqrt}(P_a/P_{std})(T_{std}/T_a)]$$

Qstd = standard flow rate
IC = corrected chart response
I = actual chart response

m = calibrator Qstd slope
b = calibrator Qstd intercept
T_a = actual temperature during calibration (deg K)
P_a = actual pressure during calibration (mm Hg)
T_{std} = 298 deg K
P_{std} = 760 mm Hg

For subsequent calculation of sampler flow:
 $1/m((I[\text{Sqrt}(298/T_a)(P_a/760)]) - b)$

m = sampler slope
b = sampler intercept
I = chart response
T_{av} = daily average temperature
P_{av} = daily average pressure

Calibrate By : Pipat

Approve By : Pigathor B

NOTE: Ensure calibration orifice has been certified within 12 months of use



Thai Environmental Technic Limited
บริษัท เทคนิคสิ่งแวดล้อมไทย จำกัด

High Volume TSP&PM-10 Calibration Report

Location : Thai Environmental Tech

Site ID : Bangkok

Date : 1-Aug-22

ITEM : TSP

Serial No : (No.21)

Calibrate By : Pipat

Site Conditions

Barometric Pressure (mm Hg) : 760.00
Temperature (°C) : 25.0
Average Press. (mm Hg) : 754.5
Average Temp (°C) : 32.4

Corrected Pressure (mm Hg) : 760.0
Temperature (deg K) : 298.0
Corrected Average (mm Hg) : -
Average Temp: (Deg K) : -

Calibration Orifice

Make : Tisch
Model : TE-5025A
Serial# : 0068

Qstd Slope : 1.99331
Qstd Intercept : -0.00049
Calibration Due Date : 19-Nov-22

Calibration Information

Plate or Test #	ORIFICE (in H ₂ O)	Qstd (m ³ /min)	Indicate (CFM)	IC (corrected)	Linear Regression Slope : 35.5364 Intercept : 0.2642 Corr. Coeff : 0.9909 # of Observations: 5
1	11.80	1.724	60.0	60.00	
2	9.00	1.505	54.0	54.00	
3	7.00	1.328	50.0	50.00	
4	5.00	1.122	40.0	40.00	
5	3.00	0.869	30.0	30.00	

Calculations

$$Qstd = 1/m[\text{Sqrt}(H_2O(P_a/P_{std})(T_{std}/T_a)) - b]$$

$$IC = I[\text{Sqrt}(P_a/P_{std})(T_{std}/T_a)]$$

Qstd = standard flow rate
IC = corrected chart response
I = actual chart response

m = calibrator Qstd slope
b = calibrator Qstd intercept
T_a = actual temperature during calibration (deg K)
P_a = actual pressure during calibration (mm Hg)
T_{std} = 298 deg K
P_{std} = 760 mm Hg

For subsequent calculation of sampler flow:
 $1/m[(I) \text{Sqrt}(298/T_a)(P_a/760)] - b$

m = sampler slope
b = sampler intercept
I = chart response
T_{av} = daily average temperature
P_{av} = daily average pressure

Calibrate By : Pipat

Approve By : Piyachai B

NOTE: Ensure calibration orifice has been certified within 12 months of use



Thai Environmental Technic Limited
บริษัท เทคนิคสิ่งแวดล้อมไทย จำกัด

High Volume TSP&PM-10 Calibration Report

Location : Thai Environmental Tech

Site ID : Bangkok

Date : 1-Aug-22

ITEM : TSP

Serial No : (No. 19)

Calibrate By : Pipat

Site Conditions

Barometric Pressure (mm Hg) : 760.00

Temperature (°C) : 25.0

Average Press. (mm Hg) : 754.5

Average Temp (°C) : 32.5

Corrected Pressure (mm Hg) : 760.0

Temperature (deg K) : 298.0

Corrected Average (mm Hg) : -

Average Temp: (Deg K) : -

Calibration Orifice

Make : Tisch

Model : TE-5025A

Serial# : 0068

Qstd Slope : 1.99331

Qstd Intercept : -0.00049

Calibration Due Date : 19-Nov-22

Calibration Information

Plate or Test #	ORIFICE (in H ₂ O)	Qstd (m ³ /min)	Indicate (CFM)	IC (corrected)	Linear Regression Slope : 34.7546 Intercept : 1.0714 Corr. Coeff : 0.9897 of Observations: 5
1	12.00	1.738	60.0	60.00	
2	9.20	1.522	54.0	54.00	
3	7.00	1.328	50.0	50.00	
4	5.00	1.122	40.0	40.00	
5	3.00	0.869	30.0	30.00	

Calculations

$$Qstd = 1/m[\text{Sqrt}(H_2O(Pa/Pstd)(Tstd/Ta)) - b]$$

$$IC = I[\text{Sqrt}(Pa/Pstd)(Tstd/Ta)]$$

Qstd = standard flow rate

IC = corrected chart response

I = actual chart response

m = calibrator Qstd slope

b = calibrator Qstd intercept

Ta = actual temperature during calibration (deg K)

Pa = actual pressure during calibration (mm Hg)

Tstd = 298 deg K

Pstd = 760 mm Hg

For subsequent calculation of sampler flow:

$$1/m((I)[\text{Sqrt}(298/Tav)(Pav/760)] - b)$$


m = sampler slope


b = sampler intercept

I = chart response

Tav = daily average temperature

Pav = daily average pressure

Calibrate By : 

Approve By : 

NOTE: Ensure calibration orifice has been certified within 12 months of use



Thai Environmental Technic Limited
บริษัท เทคนิสิ่งแวดล้อมไทย จำกัด

High Volume TSP&PM-10 Calibration Report

Location : Thai Environmental Tech

Site ID : Bangkok

Date : 1-Aug-22

ITEM : TSP

Serial No : (No.24)

Calibrate By : Pipat

Site Conditions

Barometric Pressure (mm Hg) : 760.00

Temperature (°C) : 25.0

Average Press. (mm Hg) : 754.5

Average Temp (°C) : 32.5

Corrected Pressure (mm Hg) : 760.0

Temperature (deg K) : 298.0

Corrected Average (mm Hg) : -

Average Temp: (Deg K) : -

Calibration Orifice

Make : Tisch

Model : TE-5025A

Serial# : 0068

Qstd Slope : 1.99331

Qstd Intercept : -0.00049

Calibration Due Date : 19-Nov-22

Calibration Information

Plate or Test #	ORIFICE (in H ₂ O)	Qstd (m3/min)	Indicate (CFM)	IC (corrected)	Linear Regression Slope : 34.7546 Intercept : 1.0714 Corr. Coeff : 0.9897 # of Observations: 5
1	12.00	1.738	60.0	60.00	
2	9.20	1.522	54.0	54.00	
3	7.00	1.328	50.0	50.00	
4	5.00	1.122	40.0	40.00	
5	3.00	0.869	30.0	30.00	

Calculations

$$Qstd = 1/m[\text{Sqrt}(H_2O(Pa/Pstd)(Tstd/Ta))-b]$$

$$IC = I[\text{Sqrt}(Pa/Pstd)(Tstd/Ta)]$$

Qstd = standard flow rate

IC = corrected chart response

I = actual chart response

m = calibrator Qstd slope

b = calibrator Qstd intercept

Ta = actual temperature during calibration (deg K)

Pa = actual pressure during calibration (mm Hg)

Tstd = 298 deg K

Pstd = 760 mm Hg

For subsequent calculation of sampler flow:

$$1/m(I[\text{Sqrt}(298/Tav)(Pav/760)]-b)$$

m = sampler slope


b = sampler intercept

I = chart response

Tav = daily average temperature

Pav = daily average pressure

Calibrate By : 

Approve By : 

NOTE: Ensure calibration orifice has been certified within 12 months of use



Thai Environmental Technic Limited
บริษัท เทคโนโลยีสิ่งแวดล้อมไทย จำกัด

High Volume TSP&PM-10 Calibration Report

Location : Thai Environmental Tech

Site ID : Bangkok

Date : 1-Aug-22

ITEM : PM10

Serial No : (No. 30

Calibrate By : Pipat

Site Conditions

Barometric Pressure (mm Hg) : 760.00

Temperature (°C) : 25.0

Average Press. (mm Hg) : 754.5

Average Temp (°C) : 31.8

Corrected Pressure (mm Hg) : 760.0

Temperature (deg K) : 298.0

Corrected Average (mm Hg) : -

Average Temp: (Deg K) : -

Calibration Orifice

Make : Tisch

Model : TE-5025A

Serial# : 0068

Qstd Slope : 1.99331

Qstd Intercept : -0.00049

Calibration Due Date : 19-Nov-22

Calibration Information

Plate or Test #	ORIFICE (in H ₂ O)	Qstd (m ³ /min)	Indicate (CFM)	IC (corrected)	Linear Regression Slope : 35.5364 Intercept : 0.2642 Corr. Coeff : 0.9909 # of Observations: 5
1	11.80	1.724	60.0	60.00	
2	9.00	1.505	54.0	54.00	
3	7.00	1.328	50.0	50.00	
4	5.00	1.122	40.0	40.00	
5	3.00	0.869	30.0	30.00	

Calculations

$$Qstd = 1/m[\text{Sqrt}(H_2O(Pa/Pstd)(Tstd/Ta))-b]$$

$$IC = I[\text{Sqrt}(Pa/Pstd)(Tstd/Ta)]$$

Qstd = standard flow rate

IC = corrected chart response

I = actual chart response

m = calibrator Qstd slope

b = calibrator Qstd intercept

Ta = actual temperature during calibration (deg K)

Pa = actual pressure during calibration (mm Hg)

Tstd = 298 deg K

Pstd = 760 mm Hg

For subsequent calculation of sampler flow:

$$1/m((I[\text{Sqrt}(298/Tav)(Pav/760)]-b)$$

m = sampler slope

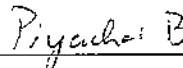
b = sampler intercept

I = chart response

Tav = daily average temperature

Pav = daily average pressure

Calibrate By : 

Approve By : 

NOTE: Ensure calibration orifice has been certified within 12 months of use



Thai Environmental Technic Limited
บริษัท เทคนิคสิ่งแวดล้อมไทย จำกัด

High Volume TSP&PM-10 Calibration Report

Location : Thai Environmental Tech

Site ID : Bangkok

Date : 1-Aug-22

ITEM : PM10

Serial No : (No. 27)

Calibrate By : Pipat

Site Conditions

Barometric Pressure (mm Hg) : 760.00

Temperature (°C) : 25.0

Average Press. (mm Hg) : 754.5

Average Temp (°C) : 32.4

Corrected Pressure (mm Hg) : 760.0

Temperature (deg K) : 298.0

Corrected Average (mm Hg) : -

Average Temp: (Deg K) : -

Calibration Orifice

Make : Tisch

Model : TE-5025A

Serial# : 0068

Qstd Slope : 1.99331

Qstd Intercept : -0.00049

Calibration Due Date : 19-Nov-22

Calibration Information

Plate or Test #	ORIFICE (in H ₂ O)	Qstd (m ³ /min)	Indicate (CFM)	IC (corrected)	Linear Regression Slope : 33.4792 Intercept : 3.0890 Corr. Coeff : 0.9940 # of Observations: 5
1	12.60	1.781	62.0	62.00	
2	10.20	1.602	56.0	56.00	
3	7.80	1.401	52.0	52.00	
4	5.20	1.144	42.0	42.00	
5	3.20	0.898	32.0	32.00	

Calculations

$$Qstd = 1/m[\text{Sqrt}(H_2O(Pa/Pstd)(Tstd/Ta))-b]$$

$$IC = I[\text{Sqrt}(Pa/Pstd)(Tstd/Ta)]$$

Qstd = standard flow rate

IC = corrected chart response

I = actual chart response

m = calibrator Qstd slope

b = calibrator Qstd intercept

Ta = actual temperature during calibration (deg K)

Pa = actual pressure during calibration (mm Hg)

Tstd = 298 deg K

Pstd = 760 mm Hg

For subsequent calculation of sampler flow:

$$1/m((I[\text{Sqrt}(298/Tav)(Pav/760)]-b)$$

m = sampler slope

b = sampler intercept

I = chart response

Tav = daily average temperature

Pav = daily average pressure

Calibrate By : Pipat

Approve By : Piyachon B

NOTE: Ensure calibration orifice has been certified within 12 months of use



Thai Environmental Technic Limited
บริษัท เทคนิคสิ่งแวดล้อมไทย จำกัด

High Volume TSP&PM-10 Calibration Report

Location : Thai Environmental Tech Site ID : Bangkok Date : 1-Aug-22
ITEM : PM10 Serial No : (No. 9) Calibrate By : Pipat

Site Conditions

Barometric Pressure (mm Hg) : 760.00 Corrected Pressure (mm Hg) : 760.0
Temperature (°C) : 25.0 Temperature (deg K) : 298.0
Average Press. (mm Hg) : 754.5 Corrected Average (mm Hg) : -
Average Temp (°C) : 31.2 Average Temp: (Deg K) : -

Calibration Orifice

Make : Tisch Qstd Slope : 1.99331
Model : TE-5025A Qstd Intercept : -0.00049
Serial# : 0068 Calibration Due Date : 19-Nov-22

Calibration Information

Plate or Test #	ORIFICE (in H ₂ O)	Qstd (m ³ /min)	Indicate (CFM)	IC (corrected)	Linear Regression Slope : 34.5708 Intercept : 1.0693 Corr. Coeff : 0.9926 # of Observations: 5
1	12.00	1.738	60.0	60.00	
2	9.40	1.538	54.0	54.00	
3	7.20	1.346	50.0	50.00	
4	5.00	1.122	40.0	40.00	
5	3.00	0.869	30.0	30.00	

Calculations

$$Q_{std} = 1/m[\text{Sqrt}(H_2O(P_a/P_{std}))(T_{std}/T_a)] - b]$$

$$IC = I[\text{Sqrt}(P_a/P_{std}))(T_{std}/T_a)]$$

Qstd = standard flow rate
IC = corrected chart response
I = actual chart response

m = calibrator Qstd slope
b = calibrator Qstd intercept
Ta = actual temperature during calibration (deg K)
Pa = actual pressure during calibration (mm Hg)
Tstd = 298 deg K

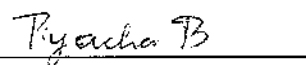
Pstd = 760 mm Hg

For subsequent calculation of sampler flow:
 $1/m((I)[\text{Sqrt}(298/T_{av})(P_{av}/760)] - b)$

NOTE: Ensure calibration orifice has been certified within 12 months of use

m = sampler slope
b = sampler intercept
I = chart response
Tav = daily average temperature
Pav = daily average pressure

Calibrate By : 

Approve By : 



Thai Environmental Technic Limited
บริษัท เทคนิคสิ่งแวดล้อมไทย จำกัด

High Volume TSP&PM-10 Calibration Report

Location : Thai Environmental Tech

Site ID : Bangkok

Date : 1-Aug-22

ITEM : PM10

Serial No : (No. 20)

Calibrate By : Pipat

Site Conditions

Barometric Pressure (mm Hg) : 760.00

Temperature (°C) : 25.0

Average Press. (mm Hg) : 754.5

Average Temp (°C) : 31.2

Corrected Pressure (mm Hg) : 760.0

Temperature (deg K) : 298.0

Corrected Average (mm Hg) : -

Average Temp: (Deg K) : -

Calibration Orifice

Make : Tisch
Model : TE-5025A
Serial# : 0068

Qstd Slope : 1.99331
Qstd Intercept : -0.00049
Calibration Due Date : 19-Nov-22

Calibration Information

Plate or Test #	ORIFICE (in H ₂ O)	Qstd (m ³ /min)	Indicate (CFM)	IC (corrected)	Linear Regression Slope : 35.3232 Intercept : 0.1518 Corr. Coeff : 0.9985 # of Observations: 5
1	12.30	1.760	62.0	62.00	
2	10.00	1.587	56.0	56.00	
3	7.80	1.401	50.0	50.00	
4	4.80	1.099	40.0	40.00	
5	3.00	0.869	30.0	30.00	

Calculations

$$Q_{std} = 1/m[\sqrt{H_2O(P_a/P_{std})(T_{std}/T_a)}] - b]$$

$$IC = I[\sqrt{P_a/P_{std}}(T_{std}/T_a)]$$

Qstd = standard flow rate
IC = corrected chart response
I = actual chart response

m = calibrator Qstd slope
b = calibrator Qstd intercept
Ta = actual temperature during calibration (deg K)
Pa = actual pressure during calibration (mm Hg)
Tstd = 298 deg K

Pstd = 760 mm Hg

For subsequent calculation of sampler flow:
 $1/m((I[\sqrt{298/T_{av}}(P_{av}/760)] - b)$

m = sampler slope
b = sampler intercept
I = chart response
Tav = daily average temperature
Pav = daily average pressure

Calibrate By : Pipat

Approve By : Pipat B

NOTE: Ensure calibration orifice has been certified within 12 months of use

Certificate Of Analysis
Special Gases Mixture

Customer Details

Name: Thai Environmental Technic Ltd. Address: 1/6 Soi Ramkhamhaeng 145, Saphansoong, Saphansoong, Bangkok 10240 Customer Tag No.:

Certificate Details

Number: 2422/21 Date of Issue: 15-Jun-2021 Expiry date: 15-Jun-2023
Material Details
Production Order: 90166058 Material Code: 472400-SK-34 Cylinder No.: A00822SK
Gas content: 5.23 M³ Filling pressure: 137.0 bar Valve: CGA 660 SS
Cylinder Owner: LINDE Cylinder Material: Spectra seal Cylinder Size: 40 L

Laboratory Report

Analytical Result

Component	Nominal Concentration	Analysis Result ¹	Uncertainty ²	Method of Analysis ³	Assay Date
Sulphur Dioxide	45.0 ppm	45.1 ppm	± 1% relative	(6) I-PB-352	7-Jun & 14-Jun-21
Nitric Oxide	45.0 ppm	47.5 ppm	± 1% relative	(6) I-PB-352	7-Jun & 14-Jun-21
Other NOx impurity		Less than 2.3 ppm			
Carbon Monoxide	100 ppm	99.8 ppm	± 1% relative	(6) I-PB-352	7-Jun & 14-Jun-21
In Nitrogen					

Reference Standard used in Assay

Reference Standard	Cylinder number	Concentration	Expiry date:
Sulphur Dioxide	D619726	69.2 ± 0.2 ppm	2-Dec-2022
Nitric Oxide	D619726	71.4 ± 0.2 ppm	2-Dec-2022
Carbon Monoxide	D619726	70.5 ± 0.2 ppm	2-Dec-2022
In Nitrogen			

Analytical Instruments used in Assay

Instrument/Make/Model	Analytical Principle	Last Multipoint Calibration
FTIR Spectrometers Nicolet iS50	FTIR-SO2	7-Jun-2021
FTIR Spectrometers Nicolet iS50	FTIR-NO	7-May & 11-Jun-21
FTIR Spectrometers Nicolet iS50	FTIR-CO	13-May & 14-Jun-21

Recommend usage condition

Minimum utilization: 5% of actual content or before expire date whichever comes first.
Storage condition: Keep in well ventilation and secure area.

Comments

When reordering, please quote the material number

Note:

1. All results expressed in this report are on mole/mole basis, unless otherwise specified. The Assay of this Standard has been performed in accordance with the EPA Traceability Protocol EPA-600/R-12/S31 for the Assay and Certification of Gaseous Calibration Standards using procedure G1
2. The reported expanded uncertainty is based on a standard uncertainty multiplied by a coverage factor k=2, providing a level of confidence of approximately 95%. The measurement of this material is traceable to the SI through the reference gas standard which is traceable to Swiss National Standard of Mass or other recognised national metrology institutes.
3. (1) Gas Chromatography, (2) Paramagnetic Oxygen Analyzer, (3) Electrochemical Oxygen Analyzer, (4) Electrochemical Moisture Analyzer, (5) Total Hydrocarbon Analyzer, (6) Other - Specified

Sukanya Parinyasontorn
Signatory for and on behalf of Linde (Thailand) Co., Ltd.

Page 1 of 1

This report shall not be reproduced except in full

PB-002/F006

Iss: 2, 01 April 2021

บริษัท ลินด์ (ประเทศไทย) จำกัด (มหาชน)

เลขที่ใบอนุญาตประกอบกิจการ 010537000015

ชั้น 15 อาคารทาวเวอร์ 10 2/3 หมู่ 14 ถนนรามคำแหง-ตราด กม. 6.5 แขวงคลอง

แขวงคลอง จ.สมุทรปราการ 10540 โทรศัพท์ (66) 2338-6100 โทรสาร (66) 2338-6333

โรงงานเวลโกรว์ : 105 หมู่ 5 ต.บางพลีใหญ่ อ.บางพลี จ.สมุทรปราการ 24180

โทรศัพท์ (66) 38.570-479-93

โทรสาร (66) 38.570-323

Linde (Thailand) Public Company Limited

RIC Registration no. 0107557000785

15th Floor, Bangna Tower A, 2/3 Moo 14, Bangna Road KM. 6.5 Road, Bangkaew

Bangplee, Samutprakarn 10540, Tel (66) 2338-6100 Fax (66) 2338-6333

Wellgrow Plant: 105 Moo 5, T.Bangpakong, A.Bangpakong, Chachoengsao 24180

Thailand, Tel (66) 38.570-479-93

Fax (66) 38.570-323

**TET**

Thai Environmental Technic Limited
บริษัท เทคนิกล้างแวล้อมไทย จำกัด

NOx Analyzer Calibration Report

Calibrate Date : 5-Jun-22
Analyzer Type : NOx
Brand : Teledyne
Model : 200 E
Serial Number : 2789 (No. 36)
Range : 500 ppb

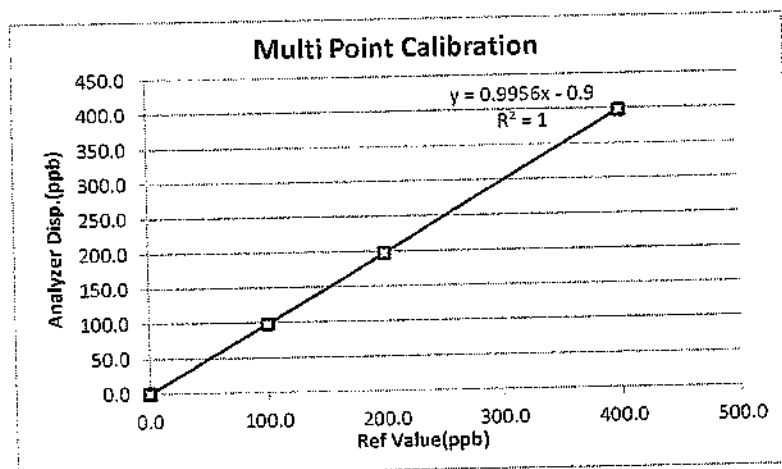
Temperature (°C) : 25°C
Barometer (mmHg) : 759.9
Humidity (50±15 %) : 50.0%RH
Dilutor : API M700 S/N 625
Zero Air : API M701 S/N 1926
Standard gas : A00822SK

Calibration of Span

Supply Gas	Ref Value(ppb)	Before of Span.(ppb)			After of Span.(ppb)			% diff of Span
		NOx	NO	NO ₂	NOx	NO	NO ₂	
Zero	0.0	0.3	0.1	0.2	0.0	0.0	0.0	0.0
Span	400.0	388.0	387.0	1.0	400.0	400.0	0.0	0.0

Multi Point Calibration

Ref Value(ppb)	Analyzer Disp.(ppb)			Output Difference		
	NOx	NO	NO ₂	Diff(ppb)	% Diff	Abs (%) Diff
0.0	0.1	0.0	0.1	0.00	0.000	0.00
100.0	98.7	98.2	0.5	-1.80	-0.018	1.80
200.0	197.1	197.1	0.0	-2.90	-0.015	1.45
400.0	398.0	398.0	0.0	-2.00	-0.005	0.50
Average Diff (%)						0.94



Calibrate by: _____

Approved by: _____

Piyachon B



Thai Environmental Technic Limited
บริษัท เทคนิคสิ่งแวดล้อมไทย จำกัด

NOx Analyzer Calibration Report

Calibrate Date : 5-Jun-22
Analyzer Type : NOx
Brand : Teledyne
Model : 200 E
Serial Number : 481 (No. 37)
Range : 500 ppb

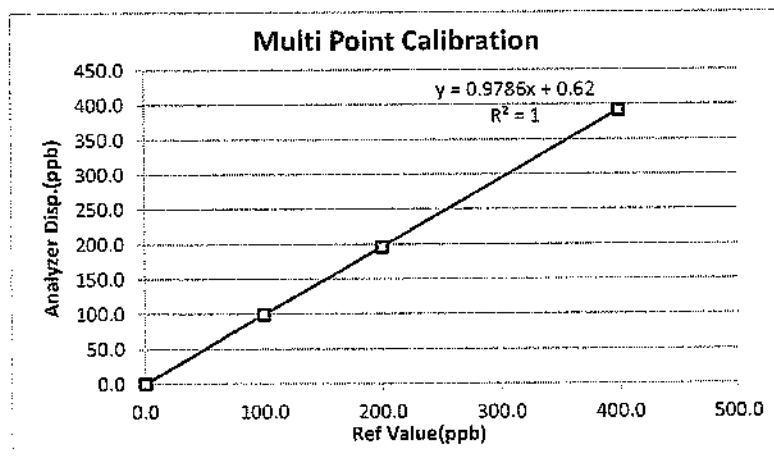
Temperature (°C) : 25°C
Barometer (mmHg) : 759.9
Humidity (50±15 %) : 50.0%RH
Dilutor : API M700 S/N 625
Zero Air : API M701 S/N 1926
Standard gas : A00822SK

Calibration of Span

Supply Gas	Ref Value(ppb)	Before of Span(ppb)			After of Span(ppb)			% diff of Span
		NOx	NO	NO ₂	NOx	NO	NO ₂	
Zero	0.0	0.8	0.1	0.7	0.0	0.0	0.0	0.0
Span	400.0	391.0	390.0	1.0	400.0	400.0	0.0	0.0

Multi Point Calibration

Ref Value(ppb)	Analyzer Disp.(ppb)			Output Difference		
	NOx	NO	NO ₂	Diff(ppb)	% Diff	Abs (%) Diff
0.0	0.1	0.1	0.0	0.10	0.000	0.03
100.0	99.5	99.4	0.1	-0.60	-0.006	0.60
200.0	197.0	196.0	1.0	-4.00	-0.020	2.00
400.0	393.0	392.0	1.0	-8.00	-0.020	2.00
Average Diff (%)						1.16



Calibrate by:

Approved by:



Thai Environmental Technic Limited
บริษัท เทคโนโลยีสิ่งแวดล้อมไทย จำกัด

NOx Analyzer Calibration Report

Calibrate Date : 30-May-22
Analyzer Type : NOx
Brand : API
Model : 200A
Serial Number : 1978 (No.15)
Range : 500 ppb

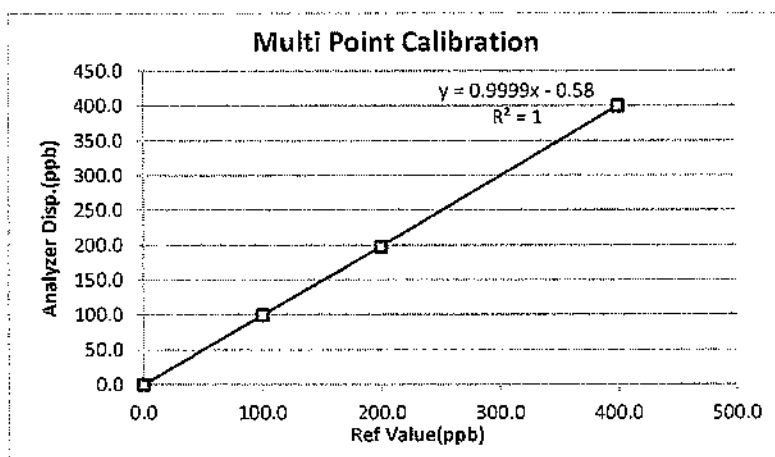
Temperature (°C) : 25 °C
Barometer (mmHg) : 759.9
Humidity (50±15 %) : 50.0%RH
Dilutor : API M700 S/N 625
Zero Air : API M701 S/N 1926
Standard gas : A00822SK

Calibration of Span

Supply Gas	Ref Value(ppb)	Before of Span.(ppb)			After of Span.(ppb)			% diff of Span
		NOx	NO	NO ₂	NOx	NO	NO ₂	
Zero	0.0	-0.7	-0.2	-0.5	0.0	0.0	0.0	0.0
Span	400.0	389.0	388.0	1.0	400.0	400.0	0.0	0.0

Multi Point Calibration

Ref Value(ppb)	Analyzer Disp.(ppb)			Output Difference		
	NOx	NO	NO ₂	Diff(ppb)	% Diff	Abs (%) Diff
0.0	0.1	0.0	0.1	0.00	0.000	0.00
100.0	99.7	99.5	0.2	-0.50	-0.005	0.50
200.0	198.2	198.1	0.1	-1.90	-0.010	0.95
400.0	401.0	400.0	-1.0	0.00	0.000	0.00
Average Diff (%)						0.36



Calibrate by:

[Signature]

Approved by:

[Signature]



Thai Environmental Technic Limited
บริษัท เทคนิควิเสณสิ่งแวดล้อมไทย จำกัด

NOx Analyzer Calibration Report

Calibrate Date : 30-May-22
Analyzer Type : NOx
Brand : API
Model : 200A
Serial Number : 56 (No. 17)
Range : 500 ppb

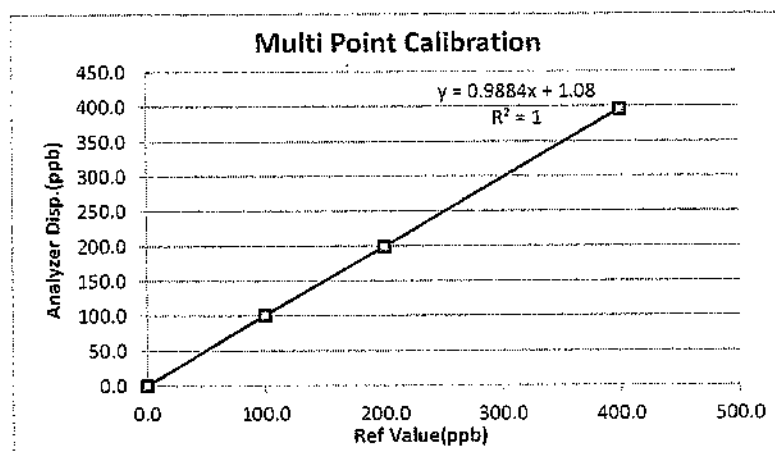
Temperature (°C) : 25°C
Barometer (mmHg) : 759.9
Humidity (50±15 %) : 50.0%RH
Dilutor : API M700 S/N 625
Zero Air : API M701 S/N 1926
Standard gas : A00822SK

Calibration of Span

Supply Gas	Ref Value(ppb)	Before of Span.(ppb)			After of Span.(ppb)			% diff of Span
		NOx	NO	NO ₂	NOx	NO	NO ₂	
Zero	0.0	0.1	0.2	-0.1	0.0	0.0	0.0	0.0
Span	400.0	403.0	402.0	1.0	400.0	400.0	0.0	0.0

Multi Point Calibration

Ref Value(ppb)	Analyzer Disp.(ppb)			Output Difference		
	NOx	NO	NO ₂	Diff(ppb)	% Diff	Abs (%) Diff
0.0	0.3	0.1	0.2	0.10	0.000	0.03
100.0	103.0	101.0	2.0	1.00	0.010	1.00
200.0	199.5	199.1	0.4	-0.90	-0.005	0.45
400.0	397.0	396.0	1.0	-4.00	-0.010	1.00
Average Diff (%)						0.62



Calibrate by:

Yoder

Approved by:

Piyachon B



Thai Environmental Technic Limited
บริษัท เทคนิควิเสณสิ่งแวดล้อมไทย จำกัด

Analyzer Calibration Report

Calibrate Date : 26-May-22
Analyzer Type : SO₂
Brand : API
Model : 100E
Serial Number : 2658 (No. 18)
Range : 500 ppb

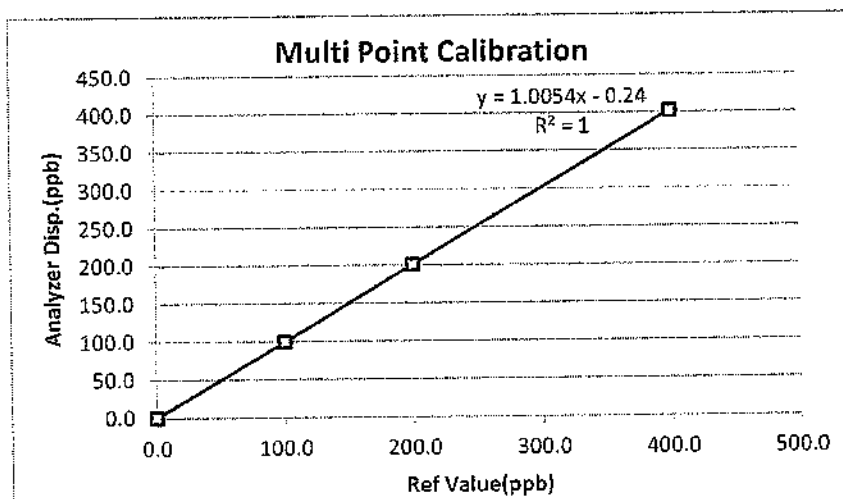
Temperature (°C) : 25°C
Barometer (mmHg) : 759.9
Humidity (50±15 %) : 50.0 %RH
Dilutor : API M700 S/N 625
Zero Air : API M701 S/N 1926
Standard gas : A00822SK

Calibration of Span

Supply Gas	Ref Value(ppb)	Before of Span(ppb)	After of Span(ppb)	Abs% diff of Span
Zero	0.0	0.7	0.0	0.0
Span	400.0	411.0	400.0	0.0

Multi Point Calibration

Ref Value(ppb)	Analyzer Disp.(ppb)	Output Difference		
		Diff (ppb)	Percent Diff	Abs Percent Diff
0.0	0.2	0.2	0.00	0.05
100.0	99.6	-0.4	0.00	0.40
200.0	201.0	1.0	0.01	0.50
400.0	402.0	2.0	0.01	0.50
Average Diff (%)				0.36



Calibrate by: Yachin

Approved by: Piyachai B

แก้ไขครั้งที่ : 00

วันที่อนุมัติ 02/09/15

เลขที่แบบฟอร์ม : QF-QP16-06



Thai Environmental Technic Limited
บริษัท เทคนิคสิ่งแวดล้อมไทย จำกัด

Analyzer Calibration Report

Calibrate Date : 30-May-22
Analyzer Type : SO₂
Brand : Teledyne
Model : 100 E
Serial Number : 1341 (No. 20)
Range : 500 ppm

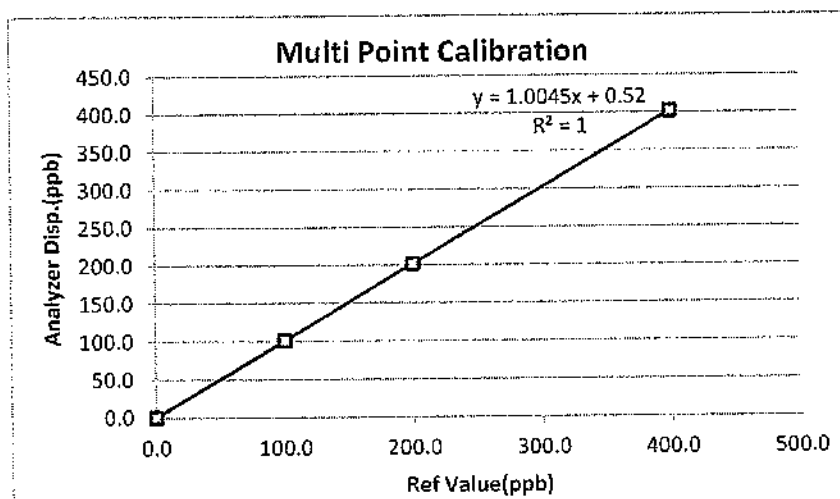
Temperature (°C) : 25°C
Barometer (mmHg) : 759.9
Humidity (50±15 %) : 50.0 %RH
Dilutor : API M700 S/N 625
Zero Air : API M701 S/N 1926
Standard gas : A00822SK

Calibration of Span

Supply Gas	Ref Value(ppb)	Before of Span(ppb)	After of Span(ppb)	Abs% diff of Span
Zero	0.0	5.1	0.6	0.0
Span	400.0	387.0	400.0	0.0

Multi Point Calibration

Ref Value(ppb)	Analyzer Disp.(ppb)	Output Difference		
		Diff (ppb)	Percent Diff	Abs Percent Diff
0.0	0.2	0.2	0.00	0.05
100.0	101.0	1.0	0.01	1.00
200.0	202.0	2.0	0.01	1.00
400.0	402.0	2.0	0.01	0.50
Average Diff (%)				0.64



Calibrate by:

Yan C.

Approved by:

Pigunha B

แก้ไขครั้งที่ : 00

วันที่อนุมัติ 02/09/15

เลขที่แบบฟอร์ม : QF-QP16-06



Thai Environmental Technic Limited
บริษัท เทคนิสิ่งแวดล้อมไทย จำกัด

Analyzer Calibration Report

Calibrate Date : 31-May-22
Analyzer Type : SO₂
Brand : Teledyne
Model : 100 E
Serial Number : 1412 (No. 22)
Range : 500 ppm

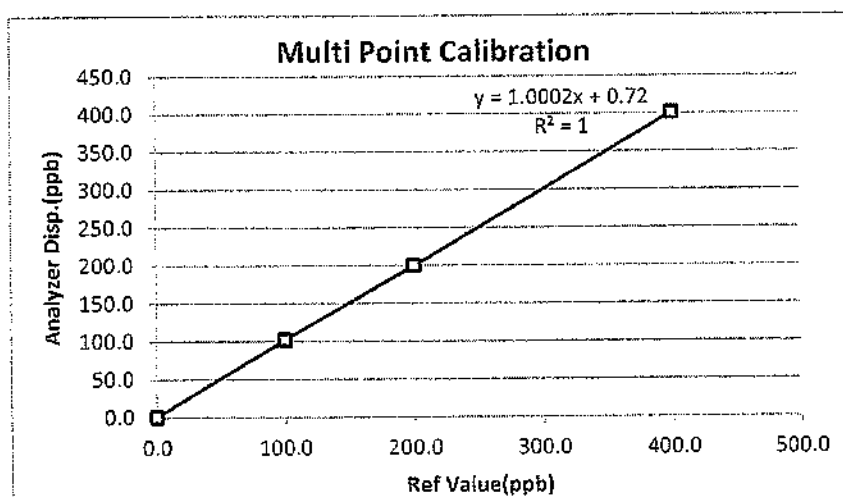
Temperature (°C) : 25°C
Barometer (mmHg) : 759.9
Humidity (50±15 %) : 50.0 %RH
Dilutor : API M700 S/N 625
Zero Air : API M701 S/N 1926
Standard gas : A00822SK

Calibration of Span

Supply Gas	Ref Value(ppb)	Before of Span(ppb)	After of Span(ppb)	Abs% diff of Span
Zero	0.0	3.1	0.0	0.0
Span	400.0	403.0	400.0	0.0

Multi Point Calibration

Ref Value(ppb)	Analyzer Disp.(ppb)	Output Difference		
		Diff (ppb)	Percent Diff	Abs Percent Diff
0.0	0.3	0.3	0.00	0.08
100.0	102.0	2.0	0.02	2.00
200.0	199.7	-0.3	0.00	0.15
400.0	401.0	1.0	0.00	0.25
Average Diff (%)				0.62



Calibrate by:

Yah

Approved by:

Piyachon B

แก้ไขครั้งที่ : 00

วันที่อนุมัติ 02/09/15

เลขที่แบบฟอร์ม : QF-QP16-06



Thai Environmental Technic Limited
บริษัท เทคนิสิ่งแวดล้อมไทย จำกัด

Analyzer Calibration Report

Calibrate Date : 30-May-22
Analyzer Type : SO₂
Brand : Teledyne
Model : TML-50
Serial Number : S02870 (No. 19)
Range : 500 ppb

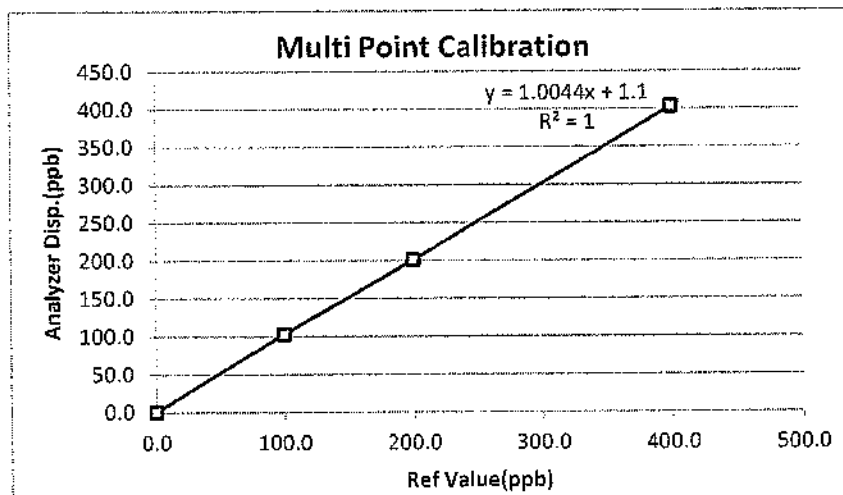
Temperature (°C) : 25 °C
Barometer (mmHg) : 759.9
Humidity (50±15 %) : 50.0 %RH
Dilutor : API M700 S/N 625
Zero Air : API M701 S/N 1926
Standard gas : A00822SK

Calibration of Span

Supply Gas	Ref Value(ppb)	Before of Span(ppb)	After of Span(ppb)	Abs% diff of Span
Zero	0.0	0.8	0.0	0.0
Span	400.0	372.0	400.0	0.0

Multi Point Calibration

Ref Value(ppb)	Analyzer Disp.(ppb)	Output Difference		
		Diff (ppb)	Percent Diff	Abs Percent Diff
0.0	0.5	0.5	0.00	0.13
100.0	103.0	3.0	0.03	3.00
200.0	201.0	1.0	0.01	0.50
400.0	403.0	3.0	0.01	0.75
Average Diff (%)				1.09



Calibrate by: Yan

Approved by: Pigulw B

แก้ไขครั้งที่ : 00

วันที่อนุมัติ 02/09/15

เลขที่แบบฟอร์ม : QF-QP16-06



THAI METEOROLOGICAL DEPARTMENT

4353 Sukhumvit, Bangna, Bangkok 10260 Tel. 081-454-2804, 0-2399-0469

Calibration Certificate

Issued by : Calibration & Test Section : Meteorological Instruments Bureau

Date of Issue 12 September, 2022

Certification No. 330/22

Page : 1 of 2

Object : Wind speed and wind direction

Manufacturer : Davis Instruments Inc.

Type : Weather Wizard III

Serial No. : WC41020A38 ID No. : No.20

Customer : Thai Environmental Technic Limited,
1/6 Soi Ramkhamhaeng 145,
Khwaeng/Khet Saphan Sung, Bangkok 10240.

Calibration Condition : Temperature 25.1 °C Barometric Pressure 1006.6 hPa

NATIONAL STANDARD WIND TUNNEL :

: Thermal Anemometer 642 S/N 91563

: HOOK GAGE NO 1425 Pitot Tube Theodor Friedrichs Type 0800.0000 serial 9028

N.I.S.T. Test Reference Number 731/241460 : Standard Velocity at 20 - 30 m/sec

: Ultrasonic Anemometer Model DA-650-3TV (sensor TR-90AH)

Serial Number 110730029 (sensor 120629586)

JAPAN QUALITY ASSURANCE ORGANIZATION

: Standard Velocity at 0 - 20 m/sec


Calibrated by : 

Mr. Watcharapol Subwat

Mechanical Engineer

Signed :


Mr. Pissed Promsut





THAI METEOROLOGICAL DEPARTMENT

4353 Sukhumvit, Bangna, Bangkok 10260 Tel. 081-454-2804, 0-2399-0469

The Result of Calibration

Certification No. 330/22

12 September, 2022

Page : 2 of 2

Standard	HOOK GAGE NO. 1425			TESTED ANEMOMETER	
Ultrasonic Anemometer	Pressure	Vacuum	Velocity	Velocity	Correction
m/sec	inches H ₂ O	inches H ₂ O	m/sec	m/sec	m/sec
1.00	-	-	-	0.4	0.60
3.02	-	-	-	2.7	0.32
5.00	-	-	-	4.9	0.10
7.00	-	-	-	6.8	0.20
9.02	-	-	-	8.5	0.52
11.01	-	-	-	10.8	0.21
13.01	-	-	-	12.5	0.51
15.01	-	-	-	14.8	0.21
17.02	-	-	-	16.5	0.52
20.02	-	-	-	19.8	0.22


Wind Aloft Plotting Board.	
US. DEPARTMENT OF COMMERCE WEATHER BUREAU	
WIND DIRECTION	TESTED WIND DIRECTION
0	0
90	90
180	180
270	270

Calibrated by :

Watchapol

Mr. Watchapol Subwat

Mechanical Engineer





THAI METEOROLOGICAL DEPARTMENT

4353 Sukhumvit, Bangna, Bangkok 10260 Tel. 081-454-2804, 0-2399-0469

Calibration Certificate

Issued by : Calibration & Test Section : Meteorological Instruments Bureau

Date of Issue 18 August, 2022

Certification No. 296/22

Page : 1 of 2

Object : Wind speed and wind direction

Manufacturer : Davis Instruments Inc.

Type : Weather Wizard III

Serial No. : WE00405A32 ID No. : No.11

Customer : Thai Environmental Technic Limited.
1/6 Soi Ramkhamhaeng 145,
Khwaeng/Khet Saphan Sung, Bangkok 10240.

Calibration Condition : Temperature 25.1 °C Barometric Pressure 1005.8 hPa

NATIONAL STANDARD WIND TUNNEL :

: Thermal Anemometer 642 S/N 91563

: HOOK GAGE NO 1425 Pitot Tube Theodor Friedrichs Type 0800.0000 serial 9023

N.I.S.T. Test Reference Number 731/241460 : Standard Velocity at 20 - 30 m/sec

: Ultrasonic Anemometer Model DA-650-3TV (sensor TR-90AH)

Serial Number 110730029 (sensor 120629586)

JAPAN QUALITY ASSURANCE ORGANIZATION : Standard Velocity at 0 - 20 m/sec

Calibrated by :

Watcharapol Subwat


Mr. Watcharapol Subwat

Mechanical Engineer

Signed :

Risood Promsut

Mr. Risood Promsut





THAI METEOROLOGICAL DEPARTMENT

4353 Sukhumvit, Bangna, Bangkok 10260 Tel. 081-454-2804,0-2399-0469

The Result of Calibration

Certification No. 296/22

18 August, 2022

Page : 2 of 2

Standard Ultrasonic Anemometer m/sec	HOOK GAGE NO. 1425			TESTED ANEMOMETER	
	Pressure	Vacuum	Velocity	Velocity	Correction
	inches H ₂ O	inches H ₂ O	m/sec	m/sec	m/sec
1.00	-	-	-	0.9	0.10
3.02	-	-	-	2.7	0.32
5.00	-	-	-	4.9	0.10
7.00	-	-	-	6.7	0.30
9.02	-	-	-	8.9	0.12
11.01	-	-	-	10.7	0.31
13.01	-	-	-	13.0	0.01
15.01	-	-	-	14.8	0.21
17.02	-	-	-	17.0	0.02
20.02	-	-	-	20.1	-0.08

Wind Aloft Plotting Board.	
U.S. DEPARTMENT OF COMMERCE WEATHER BUREAU	
WIND DIRECTION	TESTED WIND DIRECTION
0	0
90	90
180	180
270	270

Calibrated by :

Watcharapol

Mr. Watcharapol Subwat
Mechanical Engineer

Calibration & Test Section
Meteorological Instruments Bureau





THAI METEOROLOGICAL DEPARTMENT

4353 Sukhumvit, Bangna, Bangkok 10260 Tel. 081-454-2804, 0-2399-0469

Calibration Certificate

Issued by : Calibration & Test Section : Meteorological Instruments Bureau

Date of Issue 15 July, 2022

Certification No. 265/22

Page : 1 of 2

Object : Wind speed and wind direction

Manufacturer : Davis Instruments Inc.

Type : Weather Wizard III

Serial No. : WE00405A50 ID No. : No.12

Customer : Thai Environmental Technic Limited.
1/6 Soi Ramkhamhaeng 145,
Khwaeng/Khet Saphan Sung, Bangkok 10240.

Calibration Condition : Temperature 25.1 °C Barometric Pressure 1005.1 hPa

NATIONAL STANDARD WIND TUNNEL :

: Thermal Anemometer 642 S/N 91563

: HOOK GAGE NO 1425 Pitot Tube Theodor Friedrichs Type 0800.0000 serial 9023

N.I.S.T. Test Reference Number 731/241460 : Standard Velocity at 20 - 30 m/sec

: Ultrasonic Anemometer Model DA-650-3TV (sensor TR-90AH)

Serial Number 110730029 (sensor 120629586)

JAPAN QUALITY ASSURANCE ORGANIZATION


: Standard Velocity at 0-220 m/sec

Calibrated by :

Mr. Watcharapol Subwat
Mechanical Engineer

Signed :

Mr. Pisood Premsut





THAI METEOROLOGICAL DEPARTMENT

4353 Sukhumvit, Bangna, Bangkok 10260 Tel. 081-454-2804, 0-2399-0469

The Result of Calibration

Certification No. 265/22

15 July, 2022

Page : 2 of 2

Standard Ultrasonic Anemometer m/sec	HOOK GAGE NO. 1425			TESTED ANEMOMETER	
	Pressure inches H ₂ O	Vacuum inches H ₂ O	Velocity m/sec	Velocity m/sec	Correction m/sec
1.00	-	-	-	0.4	0.60
3.02	-	-	-	2.7	0.32
5.00	-	-	-	4.5	0.50
7.00	-	-	-	6.7	0.30
9.02	-	-	-	8.5	0.52
11.01	-	-	-	10.3	0.71
13.01	-	-	-	12.1	0.91
15.01	-	-	-	14.3	0.71
17.02	-	-	-	16.1	0.92
20.02	-	-	-	19.3	0.72


Wind Aloft Plotting Board.	
US.DEPARTMENT OF COMMERCE WEATHER BUREAU	
WIND DIRECTION	TESTED WIND DIRECTION
0	0
90	90
180	180
270	270

Calibrated by :

Watcharapol

Mr. Watcharapol Subwat

Mechanical Engineer





THAI METEOROLOGICAL DEPARTMENT

4353 Sukhumvit, Bangna, Bangkok 10260 Tel. 081-454-2804, 0-2399-0469

Calibration Certificate

Issued by : Calibration & Test Section : Meteorological Instruments Bureau

Date of Issue 16 June, 2022

Certification No. 228/22

Page : 1 of 2

Object : Wind speed and wind direction

Manufacturer : Davis Instruments Inc.

Type : Weather Wizard III

Serial No. : WC40105A43 ID No. : No.8

Customer : Thai Environmental Technic Limited.
1/6 Soi Ramkhamhaeng 145,
Khwaeng/Khet Saphan Sung, Bangkok 10240.

Calibration Condition : Temperature 25.1 °C Barometric Pressure 1010.2 hPa

NATIONAL STANDARD WIND TUNNEL :

: Thermal Anemometer 642 S/N 91563

: HOOK GAGE NO 1425 Pitot Tube Theodor Friedrichs Type 0800.0000 serial 9023

N.I.S.T. Test Reference Number 731/241460 : Standard Velocity at 20 - 30 m/sec

: Ultrasonic Anemometer Model DA-650-3TV (sensor TR-90AH)

Serial Number 110730029 (sensor 120629586)

JAPAN QUALITY ASSURANCE ORGANIZATION

: Standard Velocity at 20 - 30 m/sec

Calibrated by :

Mr. Watcharapol Subwat

Mechanical Engineer

Signed

Mr. Pisood Promsut





THAI METEOROLOGICAL DEPARTMENT

4353 Sukhumvit, Bangna, Bangkok 10260 Tel. 081-454-2804,0-2399-0469

The Result of Calibration

Certification No. 228/22

16 June, 2022

Page : 2 of 2

Standard Ultrasonic Anemometer m/sec	HOOK GAGE NO. 1425			TESTED ANEMOMETER	
	Pressure inches H2O	Vacuum inches H2O	Velocity m/sec	Velocity m/sec	Correction m/sec
1.00	-	-	-	0.9	0.10
3.02	-	-	-	2.7	0.32
5.00	-	-	-	4.5	0.50
7.00	-	-	-	6.7	0.30
9.02	-	-	-	8.5	0.52
11.01	-	-	-	10.7	0.31
13.01	-	-	-	12.5	0.51
15.01	-	-	-	14.7	0.31
17.02	-	-	-	16.5	0.52
20.02	-	-	-	19.7	0.32


Wind Aloft Plotting Board.	
US.DEPARTMENT OF COMMERCE WEATHER BUREAU	
WIND DIRECTION	TESTED WIND DIRECTION
0	0
90	90
180	180
270	270

Calibrated by :

Watcharapol Subwat

Mr. Watcharapol Subwat

Mechanical Engineer





THAI METEOROLOGICAL DEPARTMENT

4353 Sukhumvit, Bangna, Bangkok 10260 Tel. 081-454-2804, 0-2399-0469

Calibration Certificate

Issued by : Calibration & Test Section : Meteorological Instruments Bureau

Date of Issue 27 January, 2022

Certification No. 025/22

Page : 1 of 2

Object : Wind speed and wind direction

Manufacturer : Davis Instruments Inc.

Type : Weather Wizard III

Serial No. : WC71006A11 ID No. : No.26

Customer : Thai Environmental Technic Limited.
1/6 Soi Ramkhamhaeng 145,
Khwaeng/Khet Saphan Sung, Bangkok 10240.

Calibration Condition : Temperature 25.1 °C Barometric Pressure 1010.2 hPa

NATIONAL STANDARD WIND TUNNEL :

: Thermal Anemometer 642 S/N 91563

: HOOK GAGE NO 1425 Pitot Tube Theodor Friedrichs Type 0800.0000 serial 9023

N.I.S.T. Test Reference Number 731/241460

: Ultrasonic Anemometer Model DA-650-3TV (sensor TR-90AH)

Serial Number 110730029 (sensor 120629586)

JAPAN QUALITY ASSURANCE ORGANIZATION


Calibrated by :

Mr. Watcharapol Subwat

Mechanical Engineer

Signed :

Mr. Pisod Promsut





THAI METEOROLOGICAL DEPARTMENT

4353 Sukhumvit, Bangna, Bangkok 10260 Tel. 081-454-2804, 0-2399-0469

The Result of Calibration

Certification No. 025/22

27 January, 2022

Page : 2 of 2

Standard Ultrasonic Anemometer m/sec	HOOK GAGE NO. 1425			TESTED ANEMOMETER	
	Pressure inches H ₂ O	Vacuum inches H ₂ O	Velocity m/sec	Velocity m/sec	Correction m/sec
1.00	-	-	-	0.4	0.60
3.02	-	-	-	2.2	0.82
5.00	-	-	-	4.5	0.50
7.00	-	-	-	6.7	0.30
9.02	-	-	-	8.5	0.52
11.01	-	-	-	10.7	0.31
13.01	-	-	-	12.5	0.51
15.01	-	-	-	14.3	0.71
17.02	-	-	-	16.5	0.52
20.02	-	-	-	19.3	0.72


Wind Aloft Plotting Board.	
U.S. DEPARTMENT OF COMMERCE WEATHER BUREAU	
WIND DIRECTION	TESTED WIND DIRECTION
0	0
90	90
180	180
270	270

Calibrated by :

Watchapol

Mr. Watchapol Subwat

Mechanical Engineer





TECHNOLOGY PROMOTION ASSOCIATION (THAILAND-JAPAN)
CORPORATE SERVICES 3: EQUIPMENT CALIBRATION AND TESTING SERVICES
534/4 PATTANAKARN ROAD SOI 18, SUANLUANG, SUANLUANG BANGKOK 10250
TEL. 0-2717-3000-27 FAX. 0-2719-9484



Cert.No.: 22CHO410

Page.: 1 of 2

Certificate of Calibration

Equipment : pH Meter
Manufacturer : Horiba
Model : LAQUA-PH1300
Serial No. : B06D0012
ID No. : -
Condition As-Received: Used Item
Received Date : 11 July 2022
Calibration Date : 11 July 2022
Reference : 2207-0243OC-7
Submitted by : Thai Environmental Technic Limited
1/6 Soi Ramkhamhaeng 145
Khwaeng/Khet Saphan Sung,
Bangkok 10240

Calibration Place : Laboratory (Thai Environment Technic Limited)
Ambient Temperature : (25.2 - 25.4) °C
Relative Humidity : (50.8 - 51.3) %
Calibration Procedure : In - house method :
- CP-OCH2 by direct measurement with standard
voltage calibrator and direct measurement
with certified reference material (CRM)

Calibrated by : Krisda Malee

Approved by :

(✓) Malee Butkruea
() Saithip Meangmai

Malee
Approved Signatory

Issue Date : 19 July 2022

The Uncertainties are for a confidence probability of approximately 95%

This certificate may not be reproduced other than in full, except with the prior written
Approval of the head of Corporate Services 3 : Equipment Calibration and Testing Services.

A 0042417



Cert. No.: 22CHO410

Page.: 2 of 2

Condition of this calibration result

1. Reference Standard Instrument :-

<u>Instrument</u>	<u>Serial No.</u>	<u>ID No.</u>	<u>Cert. No.</u>	<u>Due Date</u>
1) Document Process Calibrator	46530031	130RC098	21E3245	07 Oct 2022
2) Digital Thermometer	-	130RC112	21T2118	16 Nov 2022

This certification is traceable to the International System of Unit maintained at:-

- Traceable to National Institute of Metrology (Thailand), NIMT

2. Certified Reference Materials : The measurement results are traceable to SI through CPA chem Ltd.,
ANSI-ASQ National Accreditation Board, Accredited No. AR-1835

<u>Buffer Solution</u>	<u>Manufacturer</u>	<u>Lot No.</u>	<u>Exp. date</u>
pH 1.681	CPA chem	754027	28 Jun 2023
pH 4.008	CPA chem	794120	14 Feb 2024
pH 6.866	CPA chem	754029	28 Jun 2023
pH 9.181	CPA chem	766823	04 Sep 2022
*pH 12.44	Hach Lenge GmbH	C02796	15 Dec 2022

3. This certificate is valid only to the item calibrated on date and place of calibration.

Calibration Results**Function : mV Measurement**

Performing standard curve by Fluke at pH (1.68,4,7,10)

<u>Unit Under Calibration</u>	<u>Nominal Value</u>	<u>Standard Voltage Input</u>	<u>Actual Reading</u>		<u>Uncertainty of Measurement (±mV)</u>	<u>Coverage factor k</u>
	<u>pH</u>	<u>mV</u>	<u>mV</u>	<u>pH</u>		
pH Meter S/N.: B06D0012	1.680	314.73	314.7	1.694	0.058	2.00
	4.000	177.48	177.5	4.008	0.058	2.00
	6.860	8.28	8.3	6.860	0.058	2.00
	7.000	0.0	0.0	7.000	0.058	2.00
	9.180	-128.97	-128.9	9.188	0.058	2.00
	10.000	-177.48	-177.4	10.011	0.058	2.00

Function : pH Measurement

Performing four buffers standard curve by using buffer nominal pH (1.68,4,7,9)

<u>Unit Under Calibration</u>	<u>Standard pH Buffer Solution</u>	<u>Actual pH Reading</u>	<u>Actual mV Reading (mV)</u>	<u>Uncertainty of pH measurement (±)</u>	<u>Coverage factor k</u>
pH Electrode S/N.: 9X9M0055	1.681	1.681	295.6	0.0050	2.00
	4.008	4.007	159.9	0.0047	2.00
	6.866	6.866	-6.9	0.0084	2.00
	9.181	9.181	-139.9	0.014	2.00
	*12.44	-12.440	-314.5	0.056	2.00

Remark: * : Not NSC-ONSC AccreditedThe reported uncertainty of measurement was based on a standard uncertainty multiplied by a coverage factor k , providing a level of confidence of approximately 95 %.

-o0o-

Mali



TECHNOLOGY PROMOTION ASSOCIATION (THAILAND-JAPAN)
CORPORATE SERVICES 3: EQUIPMENT CALIBRATION AND TESTING SERVICES
534/4 PATTANAKARN ROAD SOI 18, SUANLUANG, SUANLUANG BANGKOK 10250
TEL. 0-2717-3000-27 FAX. 0-2719-9484



Certificate of Calibration

Cert. No.: 22TM570

Page.: 1 of 3

Equipment : BOD Incubator

Manufacturer : Accuplus

Model : i205

Serial No. : 0408-0115-0008

ID No. : TET.LAB.BOD05

Submitted by : Thai Environmental Technic Limited
1/6 Soi Ramkhamhaeng 145,
Khwaeng/Khet Saphan Sung,
Bangkok 10240

Location : Laboratory (Thai Environmental Technic Limited)

Received Order : 20 April 2022

Calibration Date : 21 April 2022

Ambient Temperature : $(26 \pm 10) ^\circ\text{C}$

Relative Humidity : $(50 \pm 30) \%$

Calibrated by : Preecha Hlahib

Approved by :

Approved Signatory

- () Pornthippa Tameyakul
(☒) Malee Butkruea
() Suwit Imjai

Issue Date : 6 May 2022
The Uncertainties are for a confidence probability of approximately 95%

This certificate may not be reproduced other than in full, except with the prior written
Approval of the head of Corporate Services 3 : Equipment Calibration and Testing Services.

A 0039925



Equipment : BOD Incubator
 Condition As-Received : Used Item
 Reference : 2204-0369OC-8

Cert. No.: 22TM570

Page.: 2 of 3

Procedure Used :-

Calibration were conducted using calibration procedure CP-OT02 according to direct measurement method with Data Acquisition which connected with Resistance Temperature Detector (RTD).

The temperature scale used was based on ITS-90.

Condition of this result of calibration

1. Reference standard instrument:-

Instrument	Model	Serial No.	Cert. No.	Due Date
1) Data Acquisition	34970A	MY44035217	21LM30	23 Dec 2022

2. This certificate is valid only to the item calibrated on date and place of calibration.

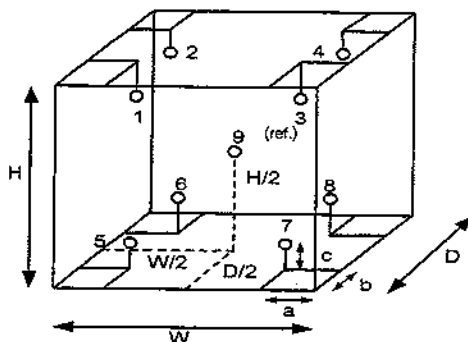
3. This certification is traceable to the International System of Unit.

Result of Calibration :- (*) Without Adjustment

Function of UUC* : Temperature Source

Fresh air setting : Not Available

Environment during calibration		
	Beginning	Finished
Temp. (°C)	29	30
REL.Humid. (%)	50	55
AC Supply (Volt)	220	220



Position :	Ref. Std. ID No.:
1	18-10RTD-01
2	18-10RTD-02
3	18-10RTD-03
4	18-10RTD-04
5	18-10RTD-05
6	18-10RTD-06
7	18-10RTD-07
8	18-10RTD-08
9 (ref.)	18-10RTD-09

Probe Installation Details :

a = 10 cm
 b = 10 cm
 c = 10 cm

Dimension of Chamber :

D = 0.48 m
 W = 0.50 m
 H = 1.1 m
 Capacity = 0.26 m³

Malu



Equipment : BOD Incubator
Condition As-Received : Used Item
Reference : 2204-0369OC-8
Result of Calibration :- (*) Without Adjustment
Function of UUC* : Temperature Source
Fresh air setting : Not Available

Cert. No.: 22TM570

Page.: 3 of 3

Calibration Point (°C)	UUC* Setting (°C)	UUC* Reading (°C)	Temperature stability (± °C)	Temperature uniformity (°C)	Overall Variation (°C)	Uncertainty (± °C)	Coverage Factor <i>k</i>
20.0	19.8	19.7	0.46	0.53	1.1	0.66	2

Calibration Point (°C)	Measured Temperature (°C)								
	Position								
	1	2	3	4	5	6	7	8	9 (ref.)
20.0	20.077	20.139	20.043	20.202	20.077	20.010	19.886	20.013	20.132

Average* : The average of 30 values in each position.

Temperature stability : One-half of the greatest maximum difference of measured temperature at any one sensor.

Temperature uniformity : The maximum difference of measured temperatures at any sensors and the measured temperature at the reference location which are observed at the same time or at as close an observation time as possible to determine the temperature pattern or homogeneity within the chamber under steady-state conditions.

Overall Variation : The Difference of the maximum and minimum measured temperatures throughout observation.

UUC* : Unit Under Calibration

Note : The reported uncertainty of measurement was included stability and excluded uniformity .

The reported uncertainty of measurement was based on a standard uncertainty multiplied by a coverage factor *k*, providing a level of confidence of approximately 95 %.

-o0o-

Mah



Certificate of Calibration

Certificate Number : SPR22020183-2

Page : 1 of 3

Customer : Thai Environmental Technic Limited.

1/6 Soi Ramkhamhaeng 145, Khwaeng Saphan Sung, Khet Saphan
Sung, Bangkok 10240, Thailand.

Equipment Name : DO Meter

Manufacturer : Horiba

Model : LAQUAact-DO110

Serial Number : DC7D0005

ID. Number : No.11

Environmental Conditions

Ambient Temperature : $23^{\circ}\text{C} \pm 2^{\circ}\text{C}$ Received Date : 11 Feb 2022

Relative Humidity : $50\% \pm 15\%$ Calibration Date : 14 Feb 2022

Location of Calibration : In-Lab Recommend Due Date : 14 Feb 2023

Calibration Procedure : In-House Method Date of Issue : 15 Feb 2022

Method of Calibration

This certifies that the above instrument was calibrated in compliance with the calibration system requirement of ISO/IEC 17025:2017 in accordance with reference procedure. Standards used to perform this calibration are certified by to NIST or equivalent, National metrology institute, Natural physical constants, consensus standards. The result reported herein apply only to the calibration of the item described above as received. Our decision rule is to contact the customer if the item pass and fail calibration when the results include the uncertainties and the customer must determine if the results meets their needs.

All calibrations are performed within manufacture's specifications. The calibration certificate shall not be reproduced except in full, without written approval of SP Metrology System (Thailand).

Calibrated by : Mr.Sarawut Khitmai

Approved by :

Calibration Officer

(Mr.Worapong Sinthusopa)

Authorized Signatory



Certificate Number : SPR22020183-2

Page : 2 of 3

Equipment Name	Model	Serial No.	Certificate No.	Due. Date
Zero Oxygen Solution	HI7040L	Lot. S0066/21	22F11	22 Jun 2026
Oxygen, Carbon monoxide and	TRM-E-3100	N/A	CG-0150-21	15 Nov 2026
Electronic Balance	ME235S	22314692	SPR21070480-1	03 Aug 2022

This certification is traceable to the International System of Unit maintained at :

HANNA - Hanna Instruments (Thailand) Ltd.

NIMT - The National Institute of Metrology, Thailand.

SP Metrology - SP Metrology system (Thailand) Co.Ltd.



Result of Calibration

Certificate No.: SPR22020183-2

Page : 3 of 3

Function : Dissolved Oxygen Permanance Test

Unit : ppm

Range (ppm)	Actual Standard	UUC. Reading	Error	Uncertainty (±)
0-40	0.00	0.00	0.00	0.13
	8.30	8.22	-0.08	0.13

Note:

The result of calibration was found accurate as show on date and place of calibration only.

This Certificate is not certified for any commercial transaction.

Measurement Uncertainty

The reported uncertainty of measurement is the expanded uncertainty obtained by multiplying the standard uncertainty with the coverage factor $k = 2$, providing a level of confidence approximately 95%

- End of Certificate -



TECHNOLOGY PROMOTION ASSOCIATION (THAILAND-JAPAN)
CORPORATE SERVICES 3: EQUIPMENT CALIBRATION AND TESTING SERVICES
534/4 PATTANAKARN ROAD SOI 18, SUANLUANG, SUANLUANG BANGKOK 10250
TEL. 0-2717-3000-27 FAX. 0-2719-9484



Cert.No.: 22CHO269

Page.: 1 of 2

Certificate of Calibration

Equipment : Conductivity Meter
Manufacturer : Horiba
Model : ES-51E
Serial No. : S205087
ID No. : -
Condition As-Received: Used Item
Received Date : 20 April 2022
Calibration Date : 22 April 2022
Reference : 2204-0369OC-1
Submitted by : Thai Environmental Technic Limited
1/6 Soi Ramkhamhaeng 145,
Khwaeng/Khet Saphan Sung,
Bangkok 10240
Calibration Place : Laboratory (Thai Environment Technic Limited)
Ambient Temperature : (27.2 - 27.5) °C (On-Site)
Relative Humidity : (58 - 57) % (On-Site)
Calibration Procedure: In-house method :
- CP-OCH3 : based on direct measurement by
using certified reference material (CRM)
Calibrated by : Uthen Kankawi

Approved by :

Malee Butkruea

Approved Signatory

- (/) Malee Butkruea
() Saithip Meangmai
() Warakorn Lerngagtrakul

Issue Date :

6 May 2022

The Uncertainties are for a confidence probability of approximately 95%

This certificate may not be reproduced other than in full, except with the prior written
Approval of the head of Corporate Services 3 : Equipment Calibration and Testing Services.

A 0040773



Cert.No.: 22CHO269

Page.: 2 of 2

Condition of this result of calibration**1. Reference Standard Instrument :-****Instrument****Serial No.****ID No.****Certificate No.****Due date**

1) Digital Thermometer

307901

70RC137

2111134

19 Oct 2022

This certification is traceable to the International System of Unit maintained at:-

- Traceable to National Institute of Metrology (Thailand), NIMT

2. Certified Reference Materials :-

- Conductivity calibration solution, CPA chem Ltd., The measurement results are traceable to SI through CPA chem Ltd., ANSI-ASQ National Accreditation Board, Accredited No. AR-1835

Conductivity Solution**Manufacturer****Lot No.****Exp. date**

1.413 mS/cm

CPA Chem

766815

04 Sep 2022

- Control Conductivity calibration solution temperature by Water bath (25 ± 0.2) °C

3. This certificate is valid only to the item calibrated on date and place of calibration.

Calibration results**Function : Conductivity Measurement**

(*) After Adjustment at 1.413 mS/cm

Conductivity Electrode Serial No.: 9C0A0150

Standard Conductivity Solution	Before Adjustment UUC* Reading	After Adjustment UUC* Reading	Uncertainty of Measurement (\pm)	Coverage factor k
1.413 mS/cm	1.351 mS/cm	1.412 mS/cm	0.011 mS/cm	2.00

Remark

- UUC* = Unit Under Calibration

- Adjustment Cell constant = 1.074 cm^{-1}

The reported uncertainty of measurement was based on a standard uncertainty multiplied by a coverage factor k , providing a level of confidence of approximately 95 %.

-000-

Malu

a 1106370

AAAnalyst 600

Customer :	THAI ENVIRONMENTAL TECHNIC LIMITED.	Date Tested:	22-ก.ค.-22
Address :	1/6 Soi Ramkhamheang 145, Khwaeng/Khet Saphan Sung, Bangkok 10240	Recommendation Recertification Period	6 Months
User Name:	คุณ กนกวรรณ เริ่มประชาธิปไตย	Recertification Due:	21-ม.ค.-23
Phone:	02-7353101-3, 02-3737799	Date Last Certified:	26-ม.ค.-22
E-mail:	ketsarin.c@tet1995.com admin@tet1995.com	Visit Number:	2 OF 2
		TH One Source Phone:	081-7316733
		E-mail	thonecourse@gmail.com

CONFIGURATION TESTED		SOFTWARE
MODEL	SERIAL NUMBER	
AAAnalyst 600	600S5070101	<u>AA WinLab Version 3.2</u>
AS 800	801S5070102	
FIAS-100	2288	
TEST STANDARD USED	PART NUMBER	
GFAAS Mixed standard	N9300244	



MAINTENANCE REPORT

ATOMIC ABSORPTION SPECTROPHOTOMETER MODEL

AAAnalyst 600

SERIAL NUMBER <u>600S5070101</u>	DATE TESTED <u>22-n.a.-22</u>
1. INSTRUMENT CHECKS	
A. The Mirror and Lenses Condition	<input type="checkbox"/> OK
B. Grating Condition	<input type="checkbox"/> OK
C. Replace or Clean Dust Filter	<input type="checkbox"/> OK
D. Cleaning the Contact Cylinders	<input type="checkbox"/> OK
E. Cleaning the Furnace Windows	<input type="checkbox"/> OK
2. AUTOSAMPLE CHECK	
A. Sampling and Arm	<input type="checkbox"/> OK
B. Sampling & Rinse Pump	<input type="checkbox"/> OK
C. Sample Position & Clean	<input type="checkbox"/> OK
D. Clean or Replace the Hall Sensor	<input type="checkbox"/> OK
3. COOLING SYSTEM CHECKS	
A. Clean and Change Distill water	<input type="checkbox"/> OK
B. Themosensor	<input type="checkbox"/> OK
4. FIAS CHECKS	
A. Pump and 5 Port Valve	<input type="checkbox"/> OK
B. Chemifold and Tubing	<input type="checkbox"/> OK
C. Power Supply	<input type="checkbox"/> OK
D. Flow meter and Gas system	<input type="checkbox"/> OK



MAINTENANCE REPORT

ATOMIC ABSORPTION SPECTROPHOTOMETER MODEL

AAAnalyst 600

SERIAL NUMBER	<u>600S5070101</u>	DATE TESTED	<u>22-n.a.-22</u>
PARAMETER		SPECIFICATION	ACTUAL VAULE
B. THGA Tests			
1. Furnace Gas Flows			
	Internal Flow	250 ± 25 mL/min	<u>235</u> mL/min
	External Flow	100 ± 10 mL/min	<u>110</u> mL/min
2. Chromium Baseline Noise			
(mesure 5 furnace dry firings without any sample)			
	Baseline ≤ 0.005 Int.Abs		<u>0.0005</u> Int.Abs
	SD ≤ 0.005 Int.Abs		<u>0.0003</u> Int.Abs
3. Chromium Characteristic Mass(m_0) and Precition			
(measure 5 furnace firing using 20 ul sample injections of 10 ug/L Cr standard)			
	m_0 Results $6.5 \text{ pg} \pm 1.5 \text{ pg}$		<u>6.5</u> pg
	Precision $\leq 2.0\%$		<u>1.48</u> %
4. Copper Characteristic Mass(m_0) and Zeeman Ratio			
(measure 5 furnace firing using 20 ul sample injections of 25 ug/L Cu standard)			
	m_0 Results $17.0 \text{ pg} \pm 3.5 \text{ pg}$		<u>14.2</u> pg
	Zeeman Ratio 0.58 ± 0.04		<u>0.555</u>



MAINTENANCE REPORT

ATOMIC ABSORPTION SPECTROPHOTOMETER MODEL

AAAnalyst 600

SERIAL NUMBER 600S5070101 DATE TESTED 22-ก.ค.-22

Remarks :

Changed The Controller Bd. Atomizer (4 May 2015)

Replace The Contact Cylinder (27 July 2021)

Zeeman Ratio = Atomic Signal(peak area)

Atomic Signal(peak area)+Background Signal(peak area)

=

=

Changed the THGA Contact Cylinder on 22 July 2022

Copper blank = 0.0015

This is to certify that the above tests have been performed and the configuration tested



meets



does not meet

the PerkinElmer Specifications listed on this certificate.

This certificate does not modify PerkinElmer's standard terms and condition of sale, including warranty terms.

Service Department TH ONE SOURCE CO., LTD.

Krungchai T.

(**Krungchai Treevichien**)

Customer Support Engineer



Certificate of Training

This is to certify that

Krungchai Treevichien

has successfully completed

Analyst 600/700/800 Service Training

09 to 13 February 2004


C S Lim
Service Specialist

13 Feb 2004





MAINTENANCE REPORT

ATOMIC ABSORPTION SPECTROPHOTOMETER MODEL

AAAnalyst 100

Customer :	บริษัท เทคนิควิเคราะห์สิ่งแวดล้อมไทย จำกัด	Date Tested:	3-ต.ค.-65
Address :	1/6 ขอยรามคำแหง 145, แขวงสะพานสูง, เขตสะพานสูง, กรุงเทพฯ 10240 TH	Recommendation Recertification Period	6 Months
User Name:	คุณ กิตติศักดิ์ เมืองงาม	Recertification Due:	2-เม.ย.-66
Phone:	02-3737799	Date Last Certified:	4-เม.ย.-65
E-mail:	phorntip.p@tet1995.com ketsarin.c@tet1995.com	Visit Number:	2 of 2
		TH ONE SOURCE Phone:	081-7316733
		E-mail:	thonesource@gmail.com

CONFIGURATION TESTED

MODEL	SERIAL NUMBER	SOFTWARE
AAAnalyst 100	040S0110503	AA WinLab 3.2
TEST STANDARD USED	PART NUMBER	
Copper	N9300183	
Filter 0.2 %	MG0-057	



MAINTENANCE REPORT

ATOMIC ABSORPTION SPECTROPHOTOMETER MODEL

AAAnalyst 100

SERIAL NUMBER 040S0110503
DATE TESTED 3-๓.๑.-65
1. OPTIC CHECKS

- | | |
|---|--|
| A. Optical alignment condition (if necessary) | <div style="border: 1px solid black; padding: 2px;">OK</div> |
| B. Condition of Mirrors, Lenses etc. (if necessary) | <div style="border: 1px solid black; padding: 2px;">OK</div> |
| C. D2, HCL beam adjust (if necessary) | <div style="border: 1px solid black; padding: 2px;">OK</div> |

2. GAS SYSTEM CHECKS

- | | |
|--|--|
| A. Leak test all internal and external gas box joints | <div style="border: 1px solid black; padding: 2px;">OK</div> |
| B. All gas box safety features | <div style="border: 1px solid black; padding: 2px;">OK</div> |
| C. Burner system including nebulizer and all o-ring and gasket | <div style="border: 1px solid black; padding: 2px;">OK</div> |
| D. Drain system (safety) | <div style="border: 1px solid black; padding: 2px;">F</div> |

3. ELECTRONICS CHECKS

- | | | |
|---------------------------|----------------|-----|
| A. Power Supplies | | |
| + 5.00 Vdc \pm 0.2 Vdc | <u>+ 5.02</u> | Vdc |
| + 11.50 Vdc \pm 0.2 Vdc | <u>+ 11.48</u> | Vdc |
| + 15.00 Vdc \pm 1.0 Vdc | <u>+14.99</u> | Vdc |
| - 15.00 Vdc \pm 1.0 Vdc | <u>-15.06</u> | Vdc |
| + 35.00 Vdc \pm 3.0 Vdc | <u>+35.13</u> | Vdc |

4. WAVELENGTH ACCURACY TEST

- | | | |
|--|---------------|-----|
| A. Zn Lamp wavelength 213.9 nm \pm 0.3 nm. | <u>213.74</u> | nm. |
| B. Fe Lamp wavelength 248.3 nm \pm 0.3 nm. | <u>248.12</u> | nm. |
| C. Cu Lamp wavelength 324.8 nm \pm 0.3 nm. | <u>324.67</u> | nm. |



MAINTENANCE REPORT

ATOMIC ABSORPTION SPECTROPHOTOMETER MODEL

AAAnalyst 100

SERIAL NUMBER <u>040S0110503</u>	DATE TESTED	<u>3-๓.๑.-65</u>
5. PERFORMANCE TESTS	SPEC.	RESULTS
*A. Neutral density filter checks with Copper (324.8 nm)		
Neutral Density Filter 0.2 ± 10%	0.180	<u>0.173</u> Abs.
B. AA Baseline noise test with Copper (324.8 nm)		
Integration time = 0.5 seconds		
Replicates = 99 times		
Standard Deviation	≤ 0.001	<u>0.000</u>
C. Flame sensitivity with Copper (324.8nm)		
(5 mg/L Cu Standard a read time of 10 seconds		
10 replicates, standard burner)		
Stainless steel nebulizer	≥ 0.25	<u>0.285</u> Abs.
	%RSD ≤ 0.3	<u>0.14</u> %



MAINTENANCE REPORT
ATOMIC ABSORPTION SPECTROPHOTOMETER MODEL
AAAnalyst 100

SERIAL NUMBER 040S0110503DATE TESTED 3-ต.ค.-65

Remarks :

This is to certify that the above tests have been performed and the configuration tested



meets



does not meet

This certificate does not modify PerkinElmer's standard terms and condition of sale,
including warranty terms.

Service Department TH ONE SOURCE CO., LTD.

Krungchai T.

(Krungchai Treevichien)

Customer Support Engineer

Certificate of Completion

Presented To:

Krungchai Treevichien

For Successfully Completing:

Analyst 100/300 Flame & Graphite/As 90
Series/FLAS
Service Training

Eric Washburn

Eric Washburn
Instructor

PERKIN ELMER

9-19 June, 1996

Date

MAINTENANCE REPORT AND TEST CERTIFICATE OPTIMA 8000

Customer : บริษัท เทคนิคสิ่งแวดล้อมไทย Address : จำกัด 1/6 ซอยรามคำแหง 145 แขวงสะพานสูง เขตสะพานสูง กรุงเทพมหานคร 10240 User Name: Khun Nattapong Phone: 02-3737799 Fax:	Date Tested: October 4, 2022 Recommendation Recertification Period 6 Months Recertification Due: April 4, 2023 Date Last Certified: April 5, 2022 Visit Number: 2 of 2 PerkinElmer Phone: 02-719-6420 ext 203 PerkinElmer Fax: 02-318-5597
--	--

CONFIGURATION TESTED

MODEL

OPTIMA 8000

S10

SERIAL NUMBER

078N1310024C

ACCESSORIES/COMPONENT NOT INCLUDED

TESTED EQUIPMENT

IPV Methods

CALIBRATION NUMBER

EXPIRATION

TEST STANDARD USED

Mixed standard 1/10

Mixed standard 1/100

PART NUMBER

N069-1579

N930-0221

EXPIRATION DATE

May 30, 2023

November 30, 2023

CUSTOMER SUPPLIED

2 % HNO3

10 % HNO3

COMMENTS

CUSTOMER INITIALS

MAINTENANCE REPORT AND TEST CERTIFICATE OPTIMA 8000

SERIAL NUMBER : 078N1310024C

DATE TESTED : October 4, 2022

1. MECHANICAL CHECKS

A. Inspect and clean all fans and filters.

OK

B. Inspect and replace as necessary, all torch components including the RF coil.

OK

C. Inspect all tubing for sign of clacking or leaking.

OK

D. Adjust water and gas pressure regulator settings.

OK

E. Inspect and leak check pneumatics drawers.

OK

F. Clean the exterior of the instrument.

OK

2. OPTICAL CHECKS

A. Inspect and clean all optical components.

OK

B. As required, check and replace all purgefilters.

OK

C. Recheck optical alignment.

OK

3. COOLING SYSTEM CHECKS

A. Perform preventive maintenance on chiller.

OK

B. Flush out the chiller every six months.

OK

4. PERFORMANCE CHECKS

A. Torch View Alignment.

OK

B. Wavelength Calibration.

OK

MAINTENANCE REPORT AND TEST CERTIFICATE OPTIMA 8000

SERIAL NUMBER : 078N1310024C

DATE TESTED : October 4, 2022

PARAMETER	SPECIFICATION		FINAL VALUE
Spectral Resolution : UV	As 193.696 nm	≤ 0.009	0.00726
	Ni 231.604 nm	≤ 0.011	0.00833
	Ni 341.476 nm	≤ 0.015	0.01232
Spectral Resolution : VIS	Ba 455.403 nm	≤ 0.020	0.01577
Precision	Zn 206.200 nm	% RSD < 1.0	0.18
	Mg 280.271 nm	% RSD < 1.0	0.46
	Mg 285.213 nm	% RSD < 1.0	0.42
	Ba 455.403 nm	% RSD < 1.0	0.06
Detection Limits : Axial	As 193.696 nm	3(SD) ppb	3.11
	Se 196.026 nm	3(SD) ppb	4.14
	Tl 190.801 nm	3(SD) ppb	2.27
	Pb 220.353 nm	3(SD) ppb	0.96
Detection Limits : Radial	As 193.696 nm	3(SD) ppb	8.84
	Zn 213.857 nm	3(SD) ppb	0.13
	Mn 257.610 nm	3(SD) ppb	0.01
	La 379.478 nm	3(SD) ppb	0.93
	Ba 455.403 nm	3(SD) ppb	0.04
	Ba 493.408 nm	3(SD) ppb	0.12
BEC : Axial (IB X 1000)/(IS-IB)	Mn 257.610 nm	≤ 30 ppb	15.70
BEC : Radial (IB X 1000)/(IS-IB)	Mn 257.610 nm	≤ 30 ppb	9.01

MAINTENANCE REPORT AND TEST CERTIFICATE
OPTIMA 8000

SERIAL NUMBER : 078N1310024C

DATE TESTED : October 4, 2022

Remarks :

Commissioning follow as commissioning performance sheets.

This is to certify that the above tests have been performed and the configuration tested



meets




does not meet

the PerkinElmer Specifications listed on this certificate.

This certificate does not modify PerkinElmer's standard terms and condition of sale,
including warranty terms.

Service Department PerkinElmer Ltd.

Authorized Representative :



(Wiphan Promlumda)

Service Engineer

=====

Align View XY Axial for analyte Mn 257.610

X-position	Y-position	Intensity
-2.0	15.0	5119763.8
-1.6	15.0	6802430.3
-1.2	15.0	7998705.3
-0.8	15.0	8921036.6
-0.4	15.0	9415249.2
0.0	15.0	9145189.2
0.4	15.0	8561448.2
0.8	15.0	7372556.4
1.2	15.0	5801066.7
1.6	15.0	4360683.6
2.0	15.0	3277941.3
-0.4	10.0	178360.5
-0.4	10.5	270096.8
-0.4	11.0	524775.4
-0.4	11.5	1099741.4
-0.4	12.0	1947168.2
-0.4	12.5	3092168.0
-0.4	13.0	4482627.5
-0.4	13.5	6341583.3
-0.4	14.0	7903988.8
-0.4	14.5	8846944.2
-0.4	15.0	9553876.8
-0.4	15.5	9348844.1
-0.4	16.0	9062049.4
-0.4	16.5	7895237.2
-0.4	17.0	6093533.7
-0.4	17.5	4782901.6
-0.4	18.0	3580353.9
-0.4	18.5	2452502.1
-0.4	19.0	1400321.1
-0.4	19.5	799140.5
-0.4	20.0	420183.9
-1.2	15.0	8553343.7
-0.8	15.0	9414538.4
-0.4	15.0	9524088.0
0.0	15.0	9441307.0
0.4	15.0	8738064.4
-0.4	13.0	4961231.7
-0.4	13.5	6479100.6
-0.4	14.0	8079437.3
-0.4	14.5	9298868.4
-0.4	15.0	9727764.3
-0.4	15.5	9697873.4
-0.4	16.0	8956220.3
-0.4	16.5	7870834.5
-0.4	17.0	6288498.2

=====

4/10/2565 12:38:01 aligned for analyte Mn 257.610

X viewing position set to -0.4 mm having Peak intensity 9727764.3 for Axial viewing

Y viewing position set to 15.0 mm having Peak intensity 9727764.3 for Axial viewing

=====

Align View X Radial for analyte Mn 257.610

X-position	Y-position	Intensity
-7.0	15.0	8334.0
-6.5	15.0	11264.2
-6.0	15.0	16657.9
-5.5	15.0	26028.0
-5.0	15.0	43856.5
-4.5	15.0	74460.2
-4.0	15.0	127306.9
-3.5	15.0	182637.1
-3.0	15.0	243830.8
-2.5	15.0	382351.9
-2.0	15.0	597699.9
-1.5	15.0	874758.9
-1.0	15.0	1163200.5
-0.5	15.0	1333747.2
0.0	15.0	1412726.3
0.5	15.0	1363321.5
1.0	15.0	1228529.7

1.5	15.0	1009252.5
2.0	15.0	762103.9
2.5	15.0	679846.2
3.0	15.0	616511.7
3.5	15.0	449873.5
4.0	15.0	285408.6
4.5	15.0	190949.1
5.0	15.0	109896.6
5.5	15.0	56963.5
6.0	15.0	32251.4
6.5	15.0	22416.7
7.0	15.0	16775.4

4/10/2565 12:41:55 aligned for analyte Mn 257.610

X viewing position set to 0.0 mm having Peak intensity 1412726.3 for Radial viewing
=====

Reprocessing Begun

Logged In Analyst: TET

Technique: ICP Continuous

Results Data Set (original): PM4OCT22

Results Library (original): C:\Users\Public\PerkinElmer\IPV\PM.mdb

Results Data Set (reprocessed):

Results Library (reprocessed):

Sequence No.: 1

Sample ID: Calib Blank 1

Analyst:

Logged In Analyst (Original) : TET

Initial Sample Wt:

Dilution:

Wash Time:

Autosampler Location:

Date Collected: 4/10/2565 13:03:09

Data Type: Reprocessed on 4/10/2565 13:10:50

Initial Sample Vol:

Sample Prep Vol:

Nebulizer Parameters: Calib Blank 1

Analyte	Back Pressure	Flow
All	189.0 kPa	0.55 L/min

Mean Data: Calib Blank 1

Analyte	Mean Corrected Intensity	Std.Dev.	RSD	Calib Conc. Units
Tl 190.801	-188.5			[0.00] µg/L
As 193.696	172.3			[0.00] µg/L
Se 196.026	118.8			[0.00] µg/L
Pb 220.353	780.8			[0.00] µg/L

Sequence No.: 2

Sample ID: DL-Standard

Analyst:

Logged In Analyst (Original) : TET

Initial Sample Wt:

Dilution:

Wash Time:

Autosampler Location:

Date Collected: 4/10/2565 13:08:25

Data Type: Reprocessed on 4/10/2565 13:10:50

Initial Sample Vol:

Sample Prep Vol:

Nebulizer Parameters: DL-Standard

Analyte	Back Pressure	Flow
All	189.0 kPa	0.55 L/min

Mean Data: DL-Standard

Analyte	Mean Corrected Intensity	Std.Dev.	RSD	Calib Conc. Units
Tl 190.801	27521.6			[1000] µg/L
As 193.696	25398.0			[1000] µg/L
Se 196.026	7470.8			[500] µg/L
Pb 220.353	56586.9			[500] µg/L

Calibration Summary

Analyte	Stds.	Equation	Intercept	Slope	Curvature	Corr. Coef.	Reslope
Tl 190.801	1	Lin, Calc Int	0.0	27.52	0.00000	1.000000	
As 193.696	1	Lin, Calc Int	0.0	25.40	0.00000	1.000000	
Se 196.026	1	Lin, Calc Int	0.0	14.94	0.00000	1.000000	
Pb 220.353	1	Lin, Calc Int	0.0	113.2	0.00000	1.000000	

Sequence No.: 3

Sample ID: IDL-XL (2% HNO3)

Analyst:

Logged In Analyst (Original) : TET

Initial Sample Wt:

Dilution: 3X

Wash Time:

Autosampler Location:

Date Collected: 4/10/2565 13:04:56

Data Type: Reprocessed on 4/10/2565 13:10:50

Initial Sample Vol:

Sample Prep Vol:

Nebulizer Parameters: IDL-XL (2% HNO3)

Analyte	Back Pressure	Flow
All	188.0 kPa	0.55 L/min

Mean Data: IDL-XL (2% HNO3)

Analyte	Mean Corrected Intensity	Calib. Conc. Units	Std.Dev.	Sample Conc. Units	Std.Dev.	RSD
Tl 190.801	10.2	0 µg/L	0.76	1 µg/L	2.27	204.66%
As 193.696	-32.9	-1 µg/L	1.04	-4 µg/L	3.11	80.03%
Se 196.026	-47.2	-3 µg/L	1.38	-9 µg/L	4.14	43.71%
Pb 220.353	132.2	1 µg/L	0.32	4 µg/L	0.96	27.41%

Method Loaded

Method Name: DLRL-Cal

Method Last Saved: 5/4/2565 10:59:28

IEC File:

MSF File:

Method Description: C8000-Calibration for later test

Sequence No.: 1

Autosampler Location:

Sample ID: Calib Blank 1

Date Collected: 4/10/2565 12:54:37

Analyst:

Data Type: Reprocessed on 4/10/2565 13:11:22

Logged In Analyst (Original) : TET

Initial Sample Wt:

Initial Sample Vol:

Dilution:

Sample Prep Vol:

Wash Time:

Nebulizer Parameters: Calib Blank 1

Analyte	Back Pressure	Flow
All	188.0 kPa	0.55 L/min

Mean Data: Calib Blank 1

Analyte	Mean Corrected Intensity	Std.Dev.	RSD	Calib Conc. Units
As 193.696	45.2			[0.00] mg/L
Zn 213.857	5597.0			[0.00] mg/L
Mn 257.610	3627.2			[0.00] mg/L
La 379.478	798.1			[0.00] mg/L
Ba 455.403	7460.0			[0.00] mg/L
Ba 493.408	8076.4			[0.00] mg/L

Sequence No.: 2

Autosampler Location:

Sample ID: Calib Std 1

Date Collected: 4/10/2565 12:45:45

Analyst:

Data Type: Reprocessed on 4/10/2565 13:11:23

Logged In Analyst (Original) : TET

Initial Sample Wt:

Initial Sample Vol:

Dilution:

Sample Prep Vol:

Wash Time:

Nebulizer Parameters: Calib Std 1

Analyte	Back Pressure	Flow
All	186.0 kPa	0.55 L/min

Mean Data: Calib Std 1

Analyte	Mean Corrected Intensity	Std.Dev.	RSD	Calib Conc. Units
As 193.696	15741.9			[5.0] mg/L
Zn 213.857	160791.5			[1.0] mg/L
Mn 257.610	1661581.1			[1.0] mg/L
La 379.478	338793.3			[1.0] mg/L
Ba 455.403	810942.9			[0.1] mg/L
Ba 493.408	622557.7			[0.1] mg/L

Calibration Summary

Analyte	Stds.	Equation	Intercept	Slope	Curvature	Corr. Coef.	Reslope
---------	-------	----------	-----------	-------	-----------	-------------	---------

As 193.696	1	Lin, Calc Int	-0.0	3148	0.00000	1.000000
Zn 213.857	1	Lin, Calc Int	0.0	160800	0.00000	1.000000
Mn 257.610	1	Lin, Calc Int	0.0	1662000	0.00000	1.000000
La 379.478	1	Lin, Calc Int	0.0	338800	0.00000	1.000000
Ba 455.403	1	Lin, Calc Int	0.0	8109000	0.00000	1.000000
Ba 493.408	1	Lin, Calc Int	0.0	6226000	0.00000	1.000000

Sequence No.: 3

Sample ID: IDL-RL (2% HNO3)

Analyst:

Logged In Analyst (Original) : TET

Initial Sample Wt:

Dilution: 3X

Wash Time:

Autosampler Location:

Date Collected: 4/10/2565 12:57:21

Data Type: Reprocessed on 4/10/2565 13:11:23

Initial Sample Vol:

Sample Prep Vol:

Nebulizer Parameters: IDL-RL (2% HNO3)

Analyte

Back Pressure

Flow

All

187.0 kPa

0.55 L/min

Mean Data: IDL-RL (2% HNO3)

Analyte	Mean Corrected Intensity	Calib. Conc. Units	Std.Dev.	Sample Conc. Units	Std.Dev.	RSD
As 193.696	-45.8	-0.0 mg/L	0.00	-43.6 µg/L	8.84	20.25%
Zn 213.857	-4719.6	-0.0 mg/L	0.00	-88.1 µg/L	0.13	0.15%
Mn 257.610	-3285.9	-0.0 mg/L	0.00	-5.9 µg/L	0.01	0.12%
La 379.478	-316.6	-0.0 mg/L	0.00	-2.8 µg/L	0.93	33.34%
Ba 455.403	-6917.2	-0.0 mg/L	0.00	-2.6 µg/L	0.04	1.39%
Ba 493.408	-5645.3	-0.0 mg/L	0.00	-2.7 µg/L	0.12	4.36%

=====

Reprocessing Begun

Logged In Analyst: TET

Technique: ICP Continuous

Results Data Set (original): PM4OCT22

Results Library (original): C:\Users\Public\PerkinElmer\IPV\PM.mdb

Results Data Set (reprocessed):

Results Library (reprocessed):

=====

Sequence No.: 1

Sample ID: Calib Blank 1

Analyst:

Logged In Analyst (Original) : TET

Initial Sample Wt:

Dilution:

Wash Time:

Autosampler Location:

Date Collected: 4/10/2565 13:03:09

Data Type: Reprocessed on 4/10/2565 13:10:50

Initial Sample Vol:

Sample Prep Vol:

=====

Nebulizer Parameters: Calib Blank 1

Analyte

Back Pressure

Flow

All

189.0 kPa

0.55 L/min

=====

Mean Data: Calib Blank 1

Analyte	Mean Corrected Intensity	Std.Dev.	RSD	Calib Conc. Units
Tl 190.801	-188.5			[0.00] µg/L
As 193.696	172.3			[0.00] µg/L
Se 196.026	118.8			[0.00] µg/L
Pb 220.353	780.8			[0.00] µg/L

=====

Sequence No.: 2

Sample ID: DL-Standard

Analyst:

Logged In Analyst (Original) : TET

Initial Sample Wt:

Dilution:

Wash Time:

Autosampler Location:

Date Collected: 4/10/2565 13:08:25

Data Type: Reprocessed on 4/10/2565 13:10:50

Initial Sample Vol:

Sample Prep Vol:

=====

Nebulizer Parameters: DL-Standard

Analyte

Back Pressure

Flow

All

189.0 kPa

0.55 L/min

=====

Mean Data: DL-Standard

Analyte	Mean Corrected Intensity	Std.Dev.	RSD	Calib Conc. Units
Tl 190.801	27521.6			[1000] µg/L
As 193.696	25398.0			[1000] µg/L
Se 196.026	7470.8			[500] µg/L
Pb 220.353	56586.9			[500] µg/L

=====

Calibration Summary

Analyte	Stds.	Equation	Intercept	Slope	Curvature	Corr. Coef.	Reslope
Tl 190.801	1	Lin, Calc Int	0.0	27.52	0.00000	1.000000	
As 193.696	1	Lin, Calc Int	0.0	25.40	0.00000	1.000000	
Se 196.026	1	Lin, Calc Int	0.0	14.94	0.00000	1.000000	
Pb 220.353	1	Lin, Calc Int	0.0	113.2	0.00000	1.000000	

=====

Sequence No.: 3

Sample ID: IDL-XL (2% HNO3)

Analyst:

Logged In Analyst (Original) : TET

Initial Sample Wt:

Dilution: 3X

Wash Time:

Autosampler Location:

Date Collected: 4/10/2565 13:04:56

Data Type: Reprocessed on 4/10/2565 13:10:50

Initial Sample Vol:

Sample Prep Vol:

Nebulizer Parameters: IDL-XL (2% HNO3)

Analyte	Back Pressure	Flow
All	188.0 kPa	0.55 L/min

Mean Data: IDL-XL (2% HNO3)

Analyte	Mean Corrected Intensity	Calib. Conc. Units	Std.Dev.	Sample Conc. Units	Std.Dev.	RSD
Tl 190.801	10.2	0 µg/L	0.76	1 µg/L	2.27	204.66%
As 193.696	-32.9	-1 µg/L	1.04	-4 µg/L	3.11	80.03%
Se 196.026	-47.2	-3 µg/L	1.38	-9 µg/L	4.14	43.71%
Pb 220.353	132.2	1 µg/L	0.32	4 µg/L	0.96	27.41%

=====

Method Loaded

Method Name: MnBEC

Method Last Saved: 15/10/2563 10:51:07

IEC File:

MSF File:

Method Description: C8000-XL and RL-Spec <or = 30 µg/L,Attn:Spec<or= 50µg/L

=====

Sequence No.: 1

Autosampler Location:

Sample ID: IB (2% HNO3)

Date Collected: 4/10/2565 13:02:02

Analyst:

Data Type: Reprocessed on 4/10/2565 13:11:50

Logged In Analyst (Original) : TET

Initial Sample Wt:

Initial Sample Vol:

Dilution:

Sample Prep Vol:

Wash Time:

=====

Nebulizer Parameters: IB (2% HNO3)

Analyte

Back Pressure

Flow

All

189.0 kPa

0.55 L/min

=====

Mean Data: IB (2% HNO3)

Analyte	Mean Corrected Intensity	Calib. Conc. Units	Std.Dev.	Sample Conc. Units	Std.Dev.	RSD
Mn 257 XN	179923.9					
Mn 257 RN	22857.4					

=====

Sequence No.: 2

Autosampler Location:

Sample ID: IS (N069-1579/10)

Date Collected: 4/10/2565 12:47:14

Analyst:

Data Type: Reprocessed on 4/10/2565 13:11:50

Logged In Analyst (Original) : TET

Initial Sample Wt:

Initial Sample Vol:

Dilution:

Sample Prep Vol:

Wash Time:

=====

Nebulizer Parameters: IS (N069-1579/10)

Analyte

Back Pressure

Flow

All

187.0 kPa

0.55 L/min

=====

Mean Data: IS (N069-1579/10)

Analyte	Mean Corrected Intensity	Calib. Conc. Units	Std.Dev.	Sample Conc. Units	Std.Dev.	RSD
Mn 257 XN	11640650.3					
Mn 257 RN	1784946.6					

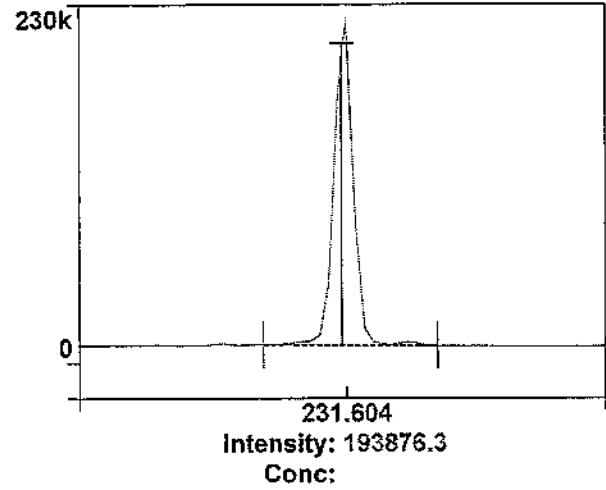
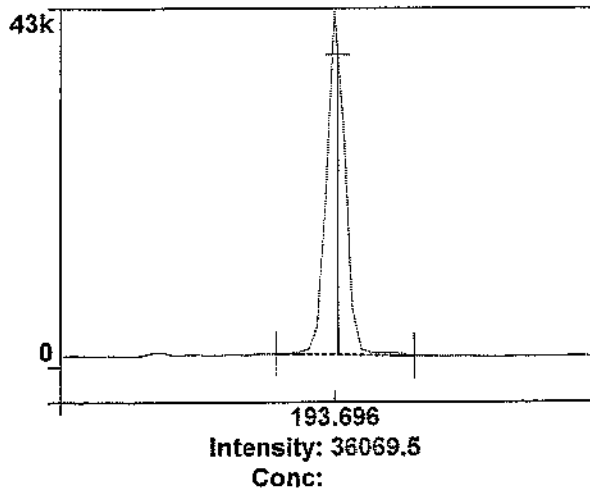
Method: Resolution
Result: PM4OCT22

Sample ID: Res (N069-1579/10)

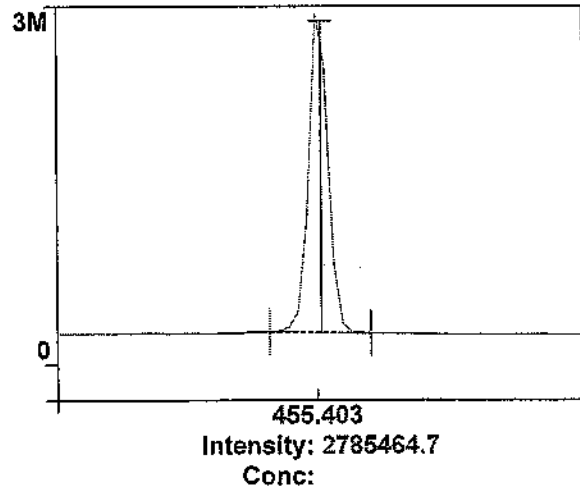
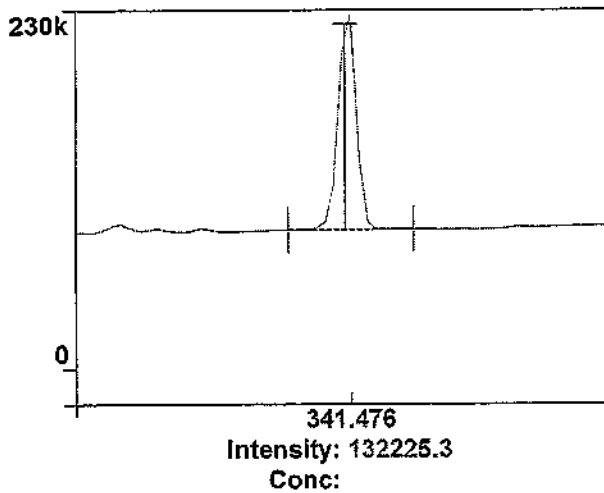
As 193.696-Res

Rep: 3 NI 231.604-Res

Rep: 3

1
NI 341.476-Res2
Rep: 3 Ba 455.403-Res

Rep: 1



3

4

Analysis

R 12:52:36.775	10/04/2022	ID: Res	(N069-1579/10)	As 193.696-Res	Rep 1	Res: 0.00726 nm
R 12:52:43.936	10/04/2022	ID: Res	(N069-1579/10)	As 193.696-Res	Rep 2	Res: 0.00718 nm
R 12:52:50.018	10/04/2022	ID: Res	(N069-1579/10)	As 193.696-Res	Rep 3	Res: 0.00709 nm
R 12:53:01.267	10/04/2022	ID: Res	(N069-1579/10)	Ni 231.604-Res	Rep 1	Res: 0.00832 nm
R 12:53:07.757	10/04/2022	ID: Res	(N069-1579/10)	Ni 231.604-Res	Rep 2	Res: 0.00833 nm
R 12:53:14.167	10/04/2022	ID: Res	(N069-1579/10)	Ni 231.604-Res	Rep 3	Res: 0.00817 nm
R 12:53:25.775	10/04/2022	ID: Res	(N069-1579/10)	Ni 341.476-Res	Rep 1	Res: 0.01226 nm
R 12:53:32.296	10/04/2022	ID: Res	(N069-1579/10)	Ni 341.476-Res	Rep 2	Res: 0.01232 nm
R 12:53:39.628	10/04/2022	ID: Res	(N069-1579/10)	Ni 341.476-Res	Rep 3	Res: 0.01219 nm
R 12:53:51.108	10/04/2022	ID: Res	(N069-1579/10)	Ba 455.403-Res	Rep 1	Res: 0.01564 nm
R 12:54:00.062	10/04/2022	ID: Res	(N069-1579/10)	Ba 455.403-Res	Rep 2	Res: 0.01573 nm
R 12:54:09.268	10/04/2022	ID: Res	(N069-1579/10)	Ba 455.403-Res	Rep 3	Res: 0.01577 nm

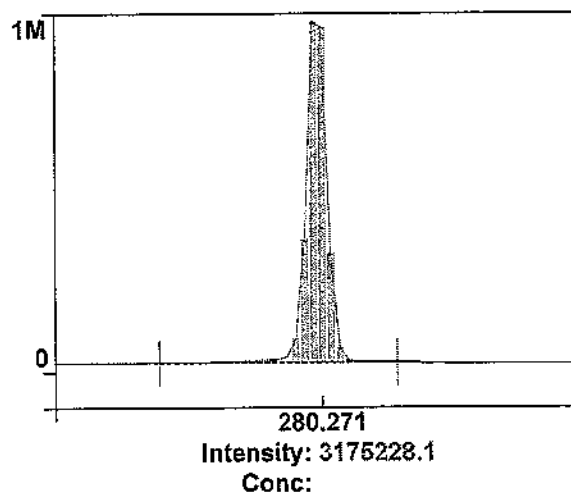
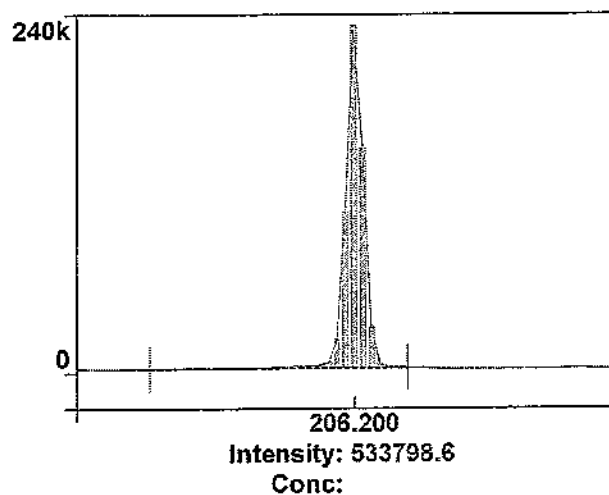
Method: Precision
Result: PM4OCT22

Sample ID: RSD STD (N069-1579/10)

Zn 206.200

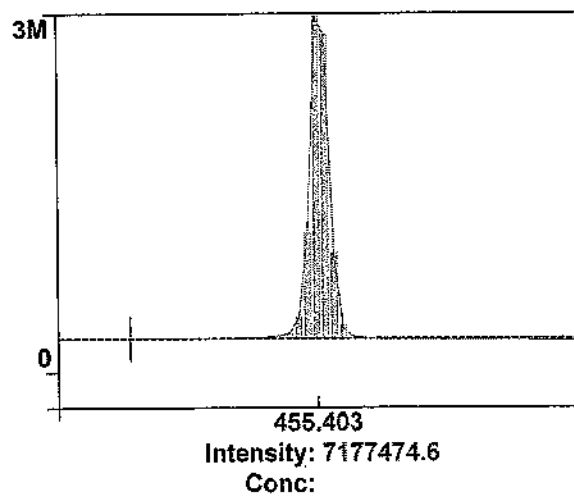
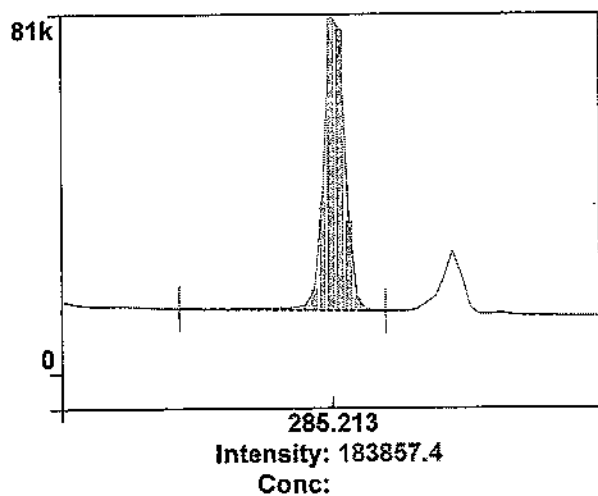
Rep: 3 Mg 280.271

Rep: 3

1
Mg 285.213

Rep: 3 Ba 455.403

Rep: 3



3

4

Spectra

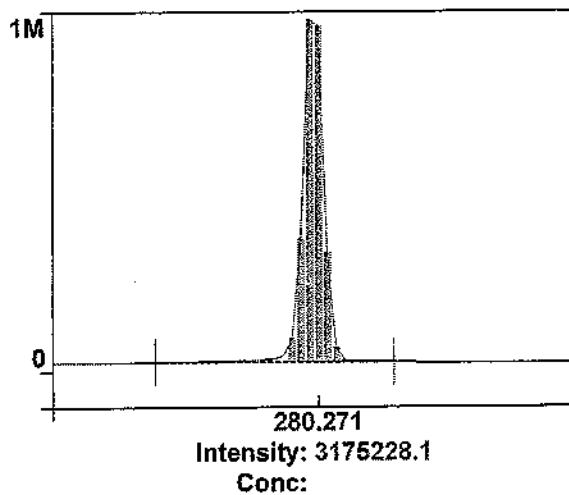
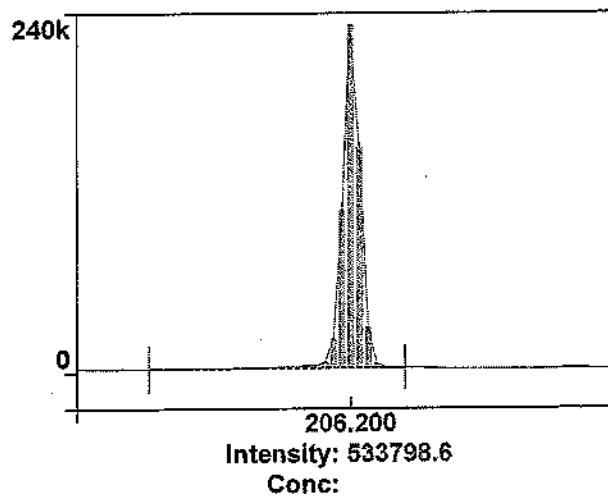
Method: Precision
Result: PM4OCT22

Sample ID: RSD STD (N069-1579/10)

Zn 206.200

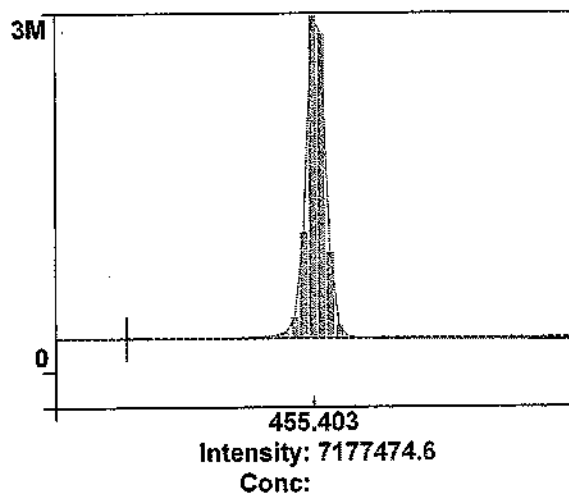
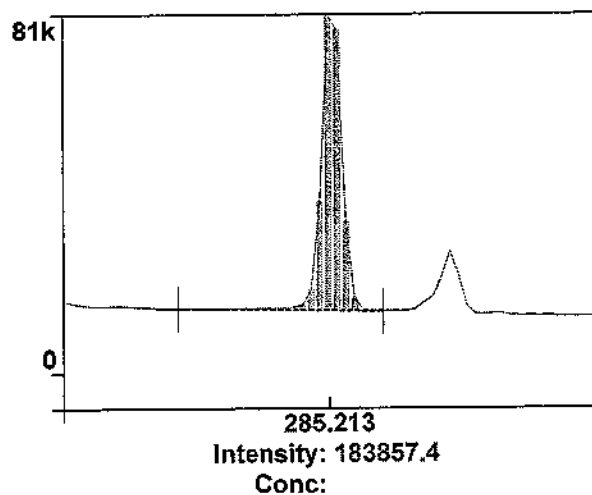
Rep: 3 Mg 280.271

Rep: 3

1
Mg 285.213

Rep: 3 Ba 455.403

Rep: 3



3

4

Method Loaded

Method Name: Precision

IEC File:

Method Description: C8000 -N=10- 1.0% RSD

Method Last Saved: 3/5/2554 12:31:51

MSF File:

Sequence No.: 4

Sample ID: RSD STD (N069-1579/10)

Analyst:

Initial Sample Wt:

Dilution:

Wash Time:

Autosampler Location:

Date Collected: 4/10/2565 12:48:29

Data Type: Original

Initial Sample Vol:

Sample Prep Vol:

Nebulizer Parameters: RSD STD (N069-1579/10)

Analyte	Back Pressure	Flow
All	187.0 kPa	0.55 L/min

Mean Data: RSD STD (N069-1579/10)

Analyte	Mean Corrected Intensity	Calib. Conc. Units	Std.Dev.	Sample Conc. Units	Std.Dev.	RSD
Zn 206.200	532964.1				953.06	0.18%
Mg 280.271	3182498.0				14602.29	0.46%
Mg 285.213	184385.3				774.20	0.42%
Ba 455.403	7181766.3				4330.85	0.06%

PerkinElmer TruQ

Atomic Spectroscopy Standard



Certificate of Analysis

PerkinElmer Number: N0691579
Description: Multi-Element Standard
Matrix: 2% HNO₃
Lot Number: 57-024CRX.1

Certification Date: NOV -- 2021
Expiration Date: MAY 30 2023

* Instrumental Analysis using ICP Spectrometer:

Analyte	Labeled	Measured	SRM	Analyte	Labeled	Measured	SRM
As	50.0 µg/mL	50.1 µg/mL	3103a*	Ni	10.0 µg/mL	10.0 µg/mL	3136*
K	50.0 µg/mL	50.3 µg/mL	3141a*	Sr	10.0 µg/mL	10.0 µg/mL	3153a*
La	10.0 µg/mL	10.0 µg/mL	3127a*	Zn	10.0 µg/mL	10.0 µg/mL	3168a*
Li	10.0 µg/mL	10.0 µg/mL	3129a*	Ba	1.00 µg/mL	1.01 µg/mL	3104a*
Mn	10.0 µg/mL	10.1 µg/mL	3132*	Mg	1.00 µg/mL	1.01 µg/mL	3131a*

* - indicates NIST SRM

† - indicates CRM (when NIST SRM is not available)

Reference Multi: Lot# 2-84MJ, 3-168MJ, 4-39MJ

Refer to side 2 for details of certification.

Balances are calibrated with weight sets traceable to NIST.

We guarantee that our PerkinElmer TruQ Atomic Spectroscopy Standards are stable and accurate to $\pm 0.5\%$ of certified concentration until the expiration date, provided the standards are kept tightly capped and stored under normal laboratory conditions. This value is the sum of cumulative errors associated with the analytical determinations, pipetting, and diluting to final volume. For these solutions we use high purity acids, ASTM Type I water (18 megohm double deionized), and leached, triple-rinsed bottles. All glassware used is class A.



Certifying Officer: Y. Parikh

PerkinElmer, Inc.

U.S.A. Tel: 1-203-925-4600

U.S.A. Toll Free: 1-800-762-4000

Visit www.perkinelmer.com/laoffices for a complete listing of our global offices.



Global Service Training Department

Service Engineer Certification

Wiphan Promlumda

**This is to certify that the above mentioned
PerkinElmer representative has been trained to
service the instrument indicated below:**

ICP220B Optima 8300 & Optima 4X/5X/7X00 Series

Instructor:

A handwritten signature in black ink, appearing to read 'Geoff Cook', written over a horizontal line.

Geoff Cook

Date: July 20, 2012

Certified by:

A handwritten signature in black ink, appearing to read 'Fred Rubino', written above the text '(Manager, Global Training Operations)'.
(Manager, Global Training Operations)

PerkinElmer TruQ

Atomic Spectroscopy Standard



Certificate of Analysis

PerkinElmer Number: N9300221

Description: Instrument Calibration Standard 4

Matrix: 5% HNO₃

Lot Number: 58-169CRY1

Certification Date: MAY - - 2022

Expiration Date: NOV 30 2023

* Instrumental Analysis using ICP Spectrometer:

Analyte	Labeled	Measured	SRM	Analyte	Labeled	Measured	SRM
As	100 µg/mL	99.8 µg/mL	3103a*	Pb	50.0 µg/mL	49.9 µg/mL	3128*
Tl	100 µg/mL	99.4 µg/mL	3158*	Se	50.0 µg/mL	49.8 µg/mL	3149*
Cd	50.0 µg/mL	50.0 µg/mL	3108*				

* - indicates NIST SRM

† - indicates CRM (when NIST SRM is not available)

Reference Multi: Lot# 57-156CR, 1-177YJ, 54-134CR

Refer to side 2 for details of certification.

Balances are calibrated with weight sets traceable to NIST.

We guarantee that our PerkinElmer TruQ Atomic Spectroscopy Standards are stable and accurate to ±0.5% of certified concentration until the expiration date, provided the standards are kept tightly capped and stored under normal laboratory conditions. This value is the sum of cumulative errors associated with the analytical determinations, pipetting, and diluting to final volume. For these solutions we use high purity acids, ASTM Type I water (18 megohm double deionized), and leached, triple-rinsed bottles. All glassware used is class A.



Certifying Officer: Y. Parikh

PerkinElmer®

PerkinElmer, Inc.

U.S.A. Tel: 1-203-925-4600

U.S.A. Toll Free: 1-800-762-4000

Visit www.perkinelmer.com/lasoffices for a complete listing of our global offices.



TECHNOLOGY PROMOTION ASSOCIATION (THAILAND-JAPAN)
CORPORATE SERVICES 3: EQUIPMENT CALIBRATION AND TESTING SERVICES
534/4 PATTANAKARN ROAD SOI 18, SUANLUANG, SUANLUANG BANGKOK 10250
TEL. 0-2717-3000-27 FAX. 0-2719-9484



Cert. No.: 22TM647

Page.: 1 of 3

Certificate of Calibration

Equipment : Incubator
Manufacturer : Memmert
Model : INE 500
Serial No. : E505.1143
ID No. : TET.LAB.INC 02
Submitted by : Thai Environmental Technic Limited
1/6 Soi Ramkhamhaeng 145,
Khwaeng/Khet Saphan Sung,
Bangkok 10240
Location : Laboratory (Thai Environmental Technic Limited)
Received Order : 20 April 2022
Calibration Date : 20 - 21 April 2022
Ambient Temperature : $(26 \pm 10) ^\circ\text{C}$
Relative Humidity : $(50 \pm 30) \%$
Calibrated by : Khit Ruttanaprapachai

Approved by :

Approved Signatory

- () Pornthippa Tameyakul
(☒) Mahee Butkruea
() Suwit Imjai

Issue Date :

6 May 2022

The Uncertainties are for a confidence probability of approximately 95%

This certificate may not be reproduced other than in full, except with the prior written
Approval of the head of Corporate Services 3 : Equipment Calibration and Testing Services.

A 0040779



Equipment : Incubator
 Condition As-Received : Used Item
 Reference : 2204-0369OC-11
 Procedure Used :-

Cert. No.: 22TM647
 Page.: 2 of 3

Calibration were conducted using calibration procedure CP-OT02 according to direct measurement method with Data Acquisition which connected with Resistance Temperature Detector (RTD).

The temperature scale used was based on ITS-90.

Condition of this result of calibration

1. Reference standard instrument:-

Instrument	Model	Serial No.	Cert. No.	Due Date
1) Data Acquisition	34972A	MY57013711	21LM7	16 Jun 2022

2. This certificate is valid only to the item calibrated on date and place of calibration.

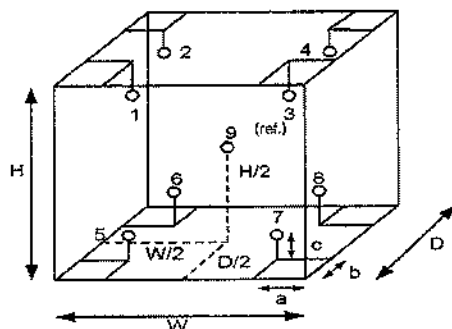
3. This certification is traceable to the International System of Unit.

Result of Calibration :- (*) Without Adjustment

Function of UUC* : Temperature Source

Fresh air setting : Close

Environment during calibration		
	Beginning	Finished
Temp. (°C)	24	24
REL.Humid. (%)	50	54
AC Supply (Volt)	221	221



Position :	Ref. Std. ID No.:
1	18-18RTD-01
2	18-18RTD-02
3	18-18RTD-03
4	18-18RTD-04
5	18-18RTD-05
6	18-18RTD-06
7	18-18RTD-07
8	18-18RTD-08
9 (ref.)	18-18RTD-09

Probe Installation Details :

a = 5.0 cm
 b = 5.0 cm
 c = 5.0 cm

Dimension of Chamber :

D = 0.40 m
 W = 0.56 m
 H = 0.48 m
 Capacity = 0.11 m³

Malu



Equipment : Incubator
Condition As-Received : Used Item
Reference : 2204-0369OC-11
Result of Calibration :- (*) Without Adjustment
Function of UUC* : Temperature Source
Fresh air setting : Close

Cert. No.: 22TM647
Page.: 3 of 3

Calibration Point (°C)	UUC* Setting (°C)	UUC* Reading (°C)	Temperature stability (± °C)	Temperature uniformity (°C)	Overall Variation (°C)	Uncertainty (± °C)	Coverage Factor <i>k</i>
35.0	35.0	35.0	0.038	0.36	0.45	0.30	2
37.0	37.0	37.0	0.12	0.14	0.29	0.30	2
44.5	44.5	44.5	0.046	0.82	0.86	0.30	2

Calibration Point (°C)	Measured Temperature (°C)								
	Position								
	1	2	3	4	5	6	7	8	9 (ref.)
35.0	34.915	35.119	34.898	35.269	34.884	35.220	34.927	35.107	35.227
37.0	36.984	37.105	36.994	37.062	37.008	37.088	37.021	37.081	37.119
44.5	44.388	44.632	44.286	44.826	44.019	44.711	44.038	44.490	44.819

Average* : The average of 30 values in each position.

Temperature stability : One-half of the greatest maximum difference of measured temperature at any one sensor.

Temperature uniformity : The maximum difference of measured temperatures at any sensors and the measured temperature at the reference location which are observed at the same time or at as close an observation time as possible to determine the temperature pattern or homogeneity within the chamber under steady-state conditions.

Overall Variation : The Difference of the maximum and minimum measured temperatures throughout observation.

UUC* : Unit Under Calibration

Note : The reported uncertainty of measurement was included stability and excluded uniformity .

The reported uncertainty of measurement was based on a standard uncertainty multiplied by a coverage factor *k*, providing a level of confidence of approximately 95 %.

-o0o-

Malu .



TECHNOLOGY PROMOTION ASSOCIATION (THAILAND-JAPAN)
CORPORATE SERVICES 3: EQUIPMENT CALIBRATION AND TESTING SERVICES
534/4 PATTANAKARN ROAD SOI 18, SUANLUANG, SUANLUANG BANGKOK 10250
TEL. 0-2717-3000-27 FAX. 0-2719-9484



Cert. No.: 22TM646

Page.: 1 of 3

Certificate of Calibration

Equipment : Incubator
Manufacturer : Memmert
Model : INE 500
Serial No. : E505.0595
ID No. : TET.LAB.INC 01
Submitted by : Thai Environmental Technic Limited
1/6 Soi Ramkhamhaeng 145,
Khwaeng/Khet Saphan Sung,
Bangkok 10240
Location : Laboratory (Thai Environmental Technic Limited)
Received Order : 20 April 2022
Calibration Date : 20 - 21 April 2022
Ambient Temperature : $(26 \pm 10) ^\circ\text{C}$
Relative Humidity : $(50 \pm 30) \%$
Calibrated by : Khit Ruttanaprapachai

Approved by :

Malee

Approved Signatory

- () Ponthippa Tameyakul
(☒) Malee Butkruea
() Suwit Imjai

Issue Date :

6 May 2022

The Uncertainties are for a confidence probability of approximately 95%

This certificate may not be reproduced other than in full, except with the prior written
Approval of the head of Corporate Services 3 : Equipment Calibration and Testing Services.

A 0040778



Equipment : Incubator
 Condition As-Received : Used Item
 Reference : 2204-0369OC-10
 Procedure Used :-

Cert. No.: 22TM646
 Page.: 2 of 3

Calibration were conducted using calibration procedure CP-OT02 according to direct measurement method with Data Acquisition which connected with Resistance Temperature Detector (RTD).

The temperature scale used was based on ITS-90.

Condition of this result of calibration

1. Reference standard instrument:-

Instrument	Model	Serial No.	Cert. No.	Due Date
1) Data Acquisition	34972A	MY57013711	21LM7	16 Jun 2022

2. This certificate is valid only to the item calibrated on date and place of calibration.

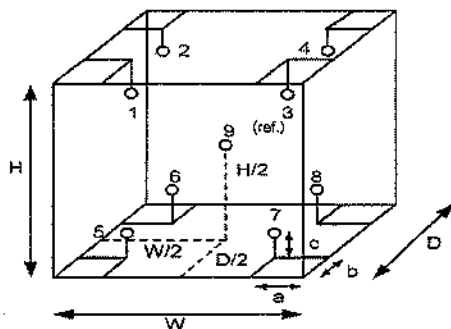
3. This certification is traceable to the International System of Unit.

Result of Calibration :- (*) Without Adjustment

Function of UUC* : Temperature Source

Fresh air setting : Close

Environment during calibration		
	Beginning	Finished
Temp. (°C)	24	24
REL.Humid. (%)	50	55
AC Supply (Volt)	221	222



Probe Installation Details :

a = 5.0 cm
 b = 5.0 cm
 c = 5.0 cm

Dimension of Chamber :

D = 0.40 m
 W = 0.56 m
 H = 0.48 m
 Capacity = 0.11 m³

Position :	Ref. Std. ID No.:
1	18RTD-2/1
2	18RTD-2/2
3	18RTD-2/3
4	18RTD-2/4
5	18RTD-2/5
6	18RTD-2/6
7	18RTD-2/7
8	18RTD-2/8
9 (ref.)	18RTD-2/9

Mah



Equipment : Incubator
Condition As-Received : Used Item
Reference : 2204-0369OC-10
Result of Calibration :- (*) Without Adjustment
Function of UUC* : Temperature Source
Fresh air setting : Close

Cert. No.: 22TM646
Page.: 3 of 3

Calibration Point (°C)	UUC* Setting (°C)	UUC* Reading (°C)	Temperature stability (± °C)	Temperature uniformity (°C)	Overall Variation (°C)	Uncertainty (± °C)	Coverage Factor <i>k</i>
35.0	35.0	35.0	0.028	0.76	0.80	0.30	2
36.0	36.0	36.0	0.072	0.45	0.55	0.30	2
41.5	41.5	41.5	0.035	0.92	0.96	0.31	2
44.5	44.5	44.5	0.049	1.0	1.1	0.33	2

Calibration Point (°C)	Measured Temperature (°C)								
	Position								
	1	2	3	4	5	6	7	8	9 (ref.)
35.0	35.016	35.248	35.069	35.260	34.613	35.260	34.702	35.098	35.357
36.0	36.031	36.107	36.037	36.090	35.684	35.898	35.706	35.826	36.098
41.5	41.601	41.877	41.663	41.872	41.041	41.659	41.151	41.487	41.942
44.5	44.669	44.991	44.729	44.958	44.010	44.703	44.124	44.521	45.038

Average* : The average of 30 values in each position.

Temperature stability : One-half of the greatest maximum difference of measured temperature at any one sensor.

Temperature uniformity : The maximum difference of measured temperatures at any sensors and the measured temperature at the reference location which are observed at the same time or at as close an observation time as possible to determine the temperature pattern or homogeneity within the chamber under steady-state conditions.

Overall Variation : The Difference of the maximum and minimum measured temperatures throughout observation.

UUC* : Unit Under Calibration

Note : The reported uncertainty of measurement was included stability and excluded uniformity .

The reported uncertainty of measurement was based on a standard uncertainty multiplied by a coverage factor *k*, providing a level of confidence of approximately 95 %.

-o0o-

Malu



THAILAND INSTITUTE OF SCIENTIFIC AND TECHNOLOGICAL RESEARCH (TISTR)

Request No. 21-65/0237

MTC No. EEL. BP. 47/0165

CALIBRATION CERTIFICATE

Submitted by : THAI ENVIRONMENTAL TECHNIC LIMITED.

Address : 1/6 Soi Ramkhamhaeng 145, Khwaeng/Khet Saphansung, Bangkok, 10240, Thailand.

Calibrated at : Electrical and Electronic Standards Laboratory, Industrial Metrology and Testing Service Centre.
: Soi 1C, Bangpoo Industrial Estate, Sukhumvit Rd., Muang, Samutprakan 10280.

Instrument Calibrated :

Description : Sound Calibrator

Manufacturer : Tenmars

Model : TM-100

Serial No. : 181203570

Ambient Environment

Temperature : $(23 \pm 3) ^\circ\text{C}$

Relative Humidity : $(50 \pm 15) \%$

Ambient Pressure : $(101.325 \pm 1.500) \text{ kPa}$

Standards used : 1. Digital Function Synthesizer NF Electronic DF-193A S/N 122037.
2. Measuring Amplifier Bruel&Kjaer 2636 S/N 1537484.
3. Programmable Attenuator Tamagawa TPA-303A S/N OF 2214.
4. Digital Multimeter Agilent 34401A S/N MY44005560.
5. Pressure Transmitter Vaisala PTB202AD S/N T0650001.
6. Audio Analyzer Keithley 2015-P S/N 4106495.
7. Condenser Microphone Bruel&Kjaer 4180 S/N 2889871.

Calibration Procedure: CP-102-04 based on IEC 60942-2003. The sound pressure level of instrument was measured by standard microphone using an insert voltage technique.

This instrument has been calibrated against standards maintained at Electrical and Electronic Standards Laboratory (EEL), which are traceable to the International System of Units through the National Institute of Metrology (Thailand).

The information on actual reading is attached herewith and the uncertainty limits quoted refer to the measured values only.

Date of Receipt : 13 Jan. 2022

Date of Calibration : 26 Jan. 2022

1/3
✓

The results relate only to the items tested/calibrated or value assigned.

Advertising the Report/Certificate and publicity of the results except in full are prohibited unless written permission is obtained from the governor of TISTR.

FM.BL.MTC.002 Rev.4

Head Office
35 Mu 3 Tambon Khlong Ha, Amphoe Khlong Luang,
Changwat Pathumthani 12120, Thailand
Tel. (66) 0 2577 9000
Fax. (66) 0 2577 9009
E-mail : rumpai@tistr.or.th Website:www.tistr.or.th

Office/Laboratory
Soi 1C, Bangpoo Industrial Estate, Sukhumvit Road,
Amphoe Muang, Changwat Samutprakan 10280, Thailand
Tel. (66) 0 2323 1672-80 ext. 115, 116
Fax. (66) 0 2323 9165
E-mail : mtc@tistr.or.th

Office
196 Phahonyothin Road, Chatuchak, Bangkok 10900,
Thailand
Tel. (66) 0 2579 1121-30 ext. 5219, 5225, 5217
Fax. (66) 0 2579 8592
E-mail : sumalee@tistr.or.th



THAILAND INSTITUTE OF SCIENTIFIC AND TECHNOLOGICAL RESEARCH (TISTR)

Request No. 21-65/0237

MTC No. EEL. BP. 47/0165

The reported expanded uncertainty is based upon a standard uncertainty multiplied by a coverage factor $k = 2$, providing a level of confidence of approximately 95%.

Nominal Output of Unit Under Test = 94 dB re 20 μ Pa at 1000 HzAcoustic Output in dB re 20 μ Pa, Corrected to Reference Conditions : 101.325 kPa, 23.0°C and 50 %RH

1. Sound Pressure Level

Standard Microphone Type	Measured Sound Pressure Level (dB)	Deviated value (dB)	Uncertainty (dB)	Tolerance limit IEC60942:2003 Class 2
1/2 inch Bruel&Kjaer 4180	94.50	0.50	± 0.10	± 0.75 dB

2. Frequency

Standard Microphone Type	Measured Frequency (Hz)	Deviated value (Hz)	Uncertainty (Hz)	Tolerance limit IEC60942:2003 Class 2
1/2 inch Bruel&Kjaer 4180	989.4	-10.6	± 1.5	$\pm 2.0\%$

3. Total distortion

Standard Microphone Type	Measured Total distortion (%)	Uncertainty (%)	Tolerance limit IEC60942:2003 Class 2
1/2 inch Bruel&Kjaer 4180	2.45	± 0.60	$\pm 4.0\%$

Note : 1. No adjustment.

2. The calibrator pressure correction was not included.

3. The microphone volume correction was not included.

Date of Calibration : 26 Jan. 2022

2/3 ✓

The results relate only to the items tested/calibrated or value assigned.

Advertising the Report/Certificate and publicity of the results except in full are prohibited unless written permission is obtained from the governor of TISTR.

FM.BL.MTC.002 Rev.4

Head Office
35 Mu 3 Tambon Khlong Ha, Amphoe Khlong Luang,
Changwat Pathumthani 12120, Thailand
Tel. (66) 0 2577 9000
Fax. (66) 0 2577 9009
E-mail : rumpai@tistr.or.th Website:www.tistr.or.th

Office/Laboratory
Soi 1C, Bangpoo Industrial Estate, Sukhumvit Road,
Amphoe Muang, Changwat Samutprakan 10280, Thailand
Tel. (66) 0 2323 1672-80 ext. 115, 116
Fax. (66) 0 2323 9165
E-mail : mtc@tistr.or.th

Office
196 Phahonyothin Road, Chatuchak, Bangkok 10900,
Thailand
Tel. (66) 0 2579 1121-30 ext. 5219, 5225, 5217
Fax. (66) 0 2579 8592
E-mail : sumalee@tistr.or.th



THAILAND INSTITUTE OF SCIENTIFIC AND TECHNOLOGICAL RESEARCH (TISTR)

Request No. 21-65/0237

MTC No. EEL. BP. 47/0165

Nominal Output of Unit Under Test = 114 dB re 20 μ Pa at 1000 HzAcoustic Output in dB re 20 μ Pa , Corrected to Reference Conditions : 101.325 kPa , 23.0 °C and 50 %RH

1. Sound Pressure Level

Standard Microphone Type	Measured Sound Pressure Level (dB)	Deviated value (dB)	Uncertainty (dB)	Tolerance limit IEC60942:2003 Class 2
1/2 inch Bruel&Kjaer 4180	114.28	0.28	± 0.10	± 0.75 dB

2. Frequency

Standard Microphone Type	Measured Frequency (Hz)	Deviated value (Hz)	Uncertainty (Hz)	Tolerance limit IEC60942:2003 Class 2
1/2 inch Bruel&Kjaer 4180	984.9	-15.1	± 1.5	$\pm 2.0\%$

3. Total Distortion


Standard Microphone Type	Measured Total Distortion (%)	Uncertainty (%)	Tolerance limit IEC60942:2003 Class 2
1/2 inch Bruel&Kjaer 4180	2.58	± 0.60	$\pm 4.0\%$

Note : 1. No adjustment.

2. The calibrator pressure correction was not included.

3. The microphone volume correction was not included.

Calibrated by :


(Mr. Weerachai Deechaiyae)

Approved by


(Mr. Prawate Kluaypa)
Acting Director

Electrical and Electronic Standards Laboratory

Industrial Metrology and Testing Service Centre

Date of Calibration : 26 Jan. 2022

Date of Issue : 27 Jan. 2022

Ref : 2011265011300154001

End of Certificate

3 / 3

The results relate only to the items tested/calibrated or value assigned.

Advertising the Report/Certificate and publicity of the results except in full are prohibited unless written permission is obtained from the governor of TISTR.

FM.BL.MTC.002 Rev.4

Head Office
35 Mu 3 Tambon Khlong Ha, Amphoe Khlong Luang,
Changwat Pathumthani 12120, Thailand
Tel. (66) 0 2577 9000
Fax. (66) 0 2577 9009
E-mail : rumpai@tistr.or.th Website:www.tistr.or.th

Office/Laboratory
Soi 1C, Bangpoo Industrial Estate, Sukhumvit Road,
Amphoe Muang, Changwat Samutprakan 10280, Thailand
Tel. (66) 0 2323 1672-80 ext. 115, 116
Fax. (66) 0 2323 9165
E-mail : mtc@tistr.or.th

Office
196 Phahonyothin Road, Chatuchak, Bangkok 10900,
Thailand
Tel. (66) 0 2579 1121-30 ext. 5219, 5225, 5217
Fax. (66) 0 2579 8592
E-mail : sumalee@tistr.or.th




Thai Environmental Technic Limited
บริษัท เทคนิคสิ่งแวดล้อมไทย จำกัด

Sound Level Meter Calibration Report

Equipment Type	: Sound Level Meter	Calibration Date	: 25-Sep-2022
Calibrator	: TENMARS Sound Calibrator TM-100	Barometric pressure (mmHg)	: 759.0 mmHg
Standard	: IEC 60942	Temperature (23±3)°C	: 25 °C
Accuracy	: 94.0±0.3 dB and 114.0±0.5 dB	Relative Humidity(50±15 %)	: 45.0 % RH
Frequency	: at 1,000 Hz ±1%	Dued Date of Calibrate	: 31-Oct-2022
Calibrator Serial NO.	: 181203570		

Item	Instrument Calibrated			Reference Acoustic dB	Before Adjust				After Adjust ± dB	Deviation ± dB	Result Calibrate
	Brand	Model	Serial NO.		ครั้งที่ 1	ครั้งที่ 2	ครั้งที่ 3	เฉลี่ย			
18	ACO	6226	070046	94.0	93.8	93.8	93.8	93.8	94.0	0.2	PASS
				114.0	113.8	113.8	113.8	113.8			
19	ACO	6226	070047	94.0	94.1	94.1	94.1	94.1	94.0	0.1	PASS
				114.0	113.9	113.9	113.9	113.9			
20	ACO	6226	070048	94.0	94.0	94.0	94.0	94.0	94.0	0.0	PASS
				114.0	113.9	113.9	113.9	113.9			
21	ACO	6226	070049	94.1	94.2	94.2	94.2	94.2	94.0	0.2	PASS
				114.0	114.1	114.1	114.1	114.1			
23	RION	NL-21	00487676	94.0	94.1	94.1	94.1	94.1	94.0	0.1	PASS
				114.0	114.1	114.1	114.1	114.1			
25	ACO	6226	100098	94.0	94.1	94.1	94.1	94.1	94.0	0.1	PASS
				114.0	114.0	114.0	114.0	114.0			
26	ACO	6226	100099	94.0	93.8	93.8	93.8	93.8	94.0	0.2	PASS
				114.0	113.8	113.8	113.8	113.8			
28	ACO	6226	100101	94.0	94.2	94.2	94.2	94.2	94.0	0.2	PASS
				114.0	114.0	114.0	114.0	114.0			
29	ACO	6226	100102	94.0	94.1	94.1	94.1	94.1	94.0	0.1	PASS
				114.0	114.0	114.0	114.0	114.0			
30	ACO	6226	100106	94.0	93.7	93.7	93.7	93.7	94.0	0.3	PASS
				114.0	113.7	113.7	113.7	113.7			

Calibration By : 

Approve by : 


**TET**

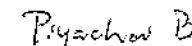
Thai Environmental Technic Limited
บริษัท เทคนิกลิ่งแวดล้อมไทย จำกัด

Sound Level Meter Calibration Report

Equipment Type	: Sound Level Meter	Calibration Date	: 25-Sep-2022
Calibrator	: TENMARS Sound Calibrator TM-100	Barometric pressure (mmHg)	: 759.0 mmHg
Standard	: IEC 60942	Temperature (23±3)°C	: 25 °C
Accuracy	: 94.0±0.3 dB and 114.0±0.5 dB	Relative Humidity(50±15 %)	: 45.0 % RH
Frequency	: at 1,000 Hz ±1%	Dued Date of Calibrate	: 31-Oct-2022
Calibrator Serial NO.	: 181203570		

Item	Instrument Calibrated			Reference Acoustic dB	Before Adjust				After Adjust ± dB	Deviation ± dB	Result Calibrate
	Brand	Model	Serial NO.		ครั้งที่ 1	ครั้งที่ 2	ครั้งที่ 3	เฉลี่ย			
41	ACO	6226	130127	94.0	93.8	93.8	93.8	93.8	94.0	0.2	PASS
				114.0	113.7	113.7	113.7	113.7			
42	ACO	6226	130128	94.0	94.1	94.1	94.1	94.1	94.0	0.1	PASS
				114.0	114.0	114.0	114.0	114.0			
43	ACO	6226	130129	134.0	94.1	94.1	94.1	94.1	94.0	0.1	PASS
				154.0	114.0	114.0	114.0	114.0			
44	ACO	6226	130130	94.0	93.9	93.9	93.9	93.9	94.0	0.1	PASS
				114.0	113.9	113.9	113.9	113.9			
45	ACO	6226	130131	94.0	94.1	94.1	94.1	94.1	94.0	0.1	PASS
				114.0	114.0	114.0	114.0	114.0			
46	ACO	6236	112029	94.0	93.7	93.7	93.7	93.7	94.0	0.3	PASS
				114.0	113.9	113.9	113.9	113.9			
47	ACO	6236	152073	94.0	94.0	94.0	94.0	94.0	94.0	0.0	PASS
				114.0	114.0	114.0	114.0	114.0			
48	ACO	6236	152074	94.0	94.0	94.0	94.0	94.0	94.0	0.0	PASS
				114.0	114.1	114.1	114.1	114.1			
49	ACO	6236	152075	94.0	93.9	93.9	93.9	93.9	94.0	0.1	PASS
				114.0	113.9	113.9	113.9	113.9			
50	ACO	6236	152076	94.0	94.1	94.1	94.1	94.1	94.0	0.1	PASS
				114.0	114.1	114.1	114.1	114.1			

Calibration By : 

Approve by : 



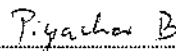
Thai Environmental Technic Limited
บริษัท เทคโนโลยีสิ่งแวดล้อมไทย จำกัด

Sound Level Meter Calibration Report

Equipment Type	: Sound Level Meter	Calibration Date	: 25-Sep-2022
Calibrator	: TENMARS Sound Calibrator TM-100	Barometric pressure (mmHg)	: 759.0 mmHg
Standard	: IEC 60942	Temperature (23±3)°C	: 25 °C
Accuracy	: 94.0 ±0.3 dB and 114.0 ±0.5 dB	Relative Humidity(50±15 %)	: 45.0 % RH
Frequency	: at 1,000 Hz ±1%	Dued Date of Calibrate	: 31-Oct-2022
Calibrator Serial NO.	: 181203570		

Item	Instrument Calibrated			Reference Acoustic dB	Before Adjust				After Adjust ± dB	Deviation ± dB	Result Calibrate
	Brand	Model	Serial NO.		ครั้งที่ 1	ครั้งที่ 2	ครั้งที่ 3	เฉลี่ย			
61	ACO	6226	160205	94.0	93.9	93.9	93.9	93.9	94.0	0.1	PASS
				114.0	113.9	113.9	113.9	113.9			
62	ACO	6226	160211	94.0	94.0	94.0	94.0	94.0	94.0	0.0	PASS
				114.0	114.1	114.1	114.1	114.1			
63	ACO	6226	160212	94.0	94.1	94.1	94.1	94.1	94.0	0.1	PASS
				114.0	114.0	114.0	114.0	114.0			
64	ACO	6226	160213	94.0	93.9	93.9	93.9	93.9	94.0	0.1	PASS
				114.0	113.8	113.8	113.8	113.8			
66	ACO	6226	160215	94.0	94.1	94.1	94.1	94.1	94.0	0.1	PASS
				114.0	114.0	114.0	114.0	114.0			
67	ACO	6226	160216	94.0	94.2	94.2	94.2	94.2	94.0	0.2	PASS
				114.0	114.1	114.1	114.1	114.1			
68	ACO	6236	222036	94.0	94.1	94.1	94.1	94.1	94.0	0.1	PASS
				114.0	114.0	114.0	114.0	114.0			
69	ACO	6236	222037	94.0	94.0	94.0	94.0	94.0	94.0	0.0	PASS
				114.0	114.1	114.1	114.1	114.1			
70	ACO	6236	222038	94.0	94.1	94.1	94.1	94.1	94.0	0.1	PASS
				114.0	114.0	114.0	114.0	114.0			
71	ACO	6236	222039	94.0	94.1	94.1	94.1	94.1	94.0	0.1	PASS
				114.0	114.0	114.0	114.0	114.0			
72	ACO	6236	222040	94.0	93.9	93.9	93.9	93.9	94.0	0.1	PASS
				114.0	113.9	113.9	113.9	113.9			

Calibration By : 

Approve by : 



Certificate of Calibration

Certificate Number : SPR21120001-1

Page : 1 of 3

Customer : Thai Environmental Technic Limited.

1/6 Soi Ramkhamhaeng 145, Khwaeng Saphan Sung, Khet Saphan
Sung, Bangkok 10240, Thailand.

Equipment Name : Sound Level Meter

Manufacturer : ACO

Model : 6236

Serial Number : 152073

ID. Number : No.47

Environmental Conditions

Ambient Temperature : $23^{\circ}\text{C} \pm 3^{\circ}\text{C}$ Received Date : 01 Dec 2021

Relative Humidity : $50\% \pm 15\%$ Calibration Date : 01 Dec 2021

Location of Calibration : In-Lab Recommend Due Date : 01 Dec 2022

Calibration Procedure : SP-CPE-04-01 Date of Issue : 02 Dec 2021

Method of Calibration

This certifies that the above instrument was calibrated in compliance with the calibration system requirement of ISO/IEC 17025:2017 in accordance with reference procedure. Standards used to perform this calibration are certified by to NIST or equivalent, National metrology institute, Natural physical constants, consensus standards. The result reported herein apply only to the calibration of the item described above as received. Our decision rule is to contact the customer if the item pass and fail calibration when the results include the uncertainties and the customer must determine if the results meets their needs.

All calibrations are performed within manufacture's specifications. The calibration certificate shall not be reproduced except in full, without written approval of SP Metrology System (Thailand).

Calibrated by : Mr. Surasak Vakjan

Calibration Officer

Approved by :

(Mr. Worapong Sinthusopa)

Authorized Signatory



Calibration Report

Certificate Number : SPR21120001-1

Page : 2 of 3

Reference Standards

Equipment Name	Model	Serial No.	Certificate No.	Due. Date
Sound Level Calibrator	SC-942	B014059	EEL.BP.19/1063	15 Oct 2022

Traceability

This certification is traceable to the International System of Unit maintained at :

TISTR - Thailand Institute of Scientific and Technological Research



Result of Calibration

Certificate No. : SPR21120001-1

Page : 3 of 3

Range : 94 to 114 dB

Function : @1kHz

Select A Unit : dB

Standard Setting	UUC Reading		Error		Uncertainty (±)
	Fast	Slow	Fast	Slow	
94	94.0	94.0	0.0	0.0	0.15
114	113.6	113.6	-0.4	-0.4	0.15

Select C Unit : dB

Standard Setting	UUC Reading		Error		Uncertainty (±)
	Fast	Slow	Fast	Slow	
94	94.0	94.0	0.0	0.0	0.15
114	113.6	113.6	-0.4	-0.4	0.15

Select Z Unit : dB

Standard Setting	UUC Reading		Error		Uncertainty (±)
	Fast	Slow	Fast	Slow	
94	94.0	94.0	0.0	0.0	0.15
114	113.6	113.6	-0.4	-0.4	0.15

Note:

The result of calibration was found accurate as show on date and place of calibration only.
This Certificate is not certified for any commercial transaction.

Measurement Uncertainty

The reported uncertainty of measurement is the expanded uncertainty obtained by multiplying the standard uncertainty with the coverage factor $k = 2.00$, providing a level of confidence approximately 95%.

- End of Certificate -



Certificate of Calibration

Certificate Number : SPR21120046-1

Page : 1 of 3

Customer : Thai Environmental Technic Limited.

1/6 Soi Ramkhamhaeng 145, Khwaeng Saphan Sung, Khet Saphan
Sung, Bangkok 10240, Thailand.

Equipment Name : Sound Level Meter

Manufacturer : ACO

Model : 6236

Serial Number : 112029

ID. Number : No.46

Environmental Conditions

Ambient Temperature : $23\text{ }^{\circ}\text{C} \pm 3\text{ }^{\circ}\text{C}$

Received Date : 03 Dec 2021

Relative Humidity : $50\% \pm 15\%$

Calibration Date : 03 Dec 2021

Location of Calibration : In-Lab

Recommend Due Date : 03 Dec 2022

Calibration Procedure : SP-CPE-04-01

Date of Issue : 04 Dec 2021

Method of Calibration

This certifies that the above instrument was calibrated in compliance with the calibration system requirement of ISO/IEC 17025:2017 in accordance with reference procedure. Standards used to perform this calibration are certified by to NIST or equivalent, National metrology institute, Natural physical constants, consensus standards. The result reported herein apply only to the calibration of the item described above as received. Our decision rule is to contact the customer if the item pass and fail calibration when the results include the uncertainties and the customer must determine if the results meets their needs.

All calibrations are performed within manufacture's specifications. The calibration certificate shall not be reproduced except in full, without written approval of SP Metrology System (Thailand).

Calibrated by : Mr.Chumpon Dokpikul

Approved by :

Calibration Officer

(Mr.Worapong Sinthusopa)

Authorized Signatory



Calibration Report

Certificate Number : SPR21120046-1

Page : 2 of 3

Reference Standards

Equipment Name	Model	Serial No.	Certificate No.	Due. Date
Sound Level Calibrator	SC-942	B014059	EEL.BP.19/1063	15 Oct 2022

Traceability

This certification is traceable to the International System of Unit maintained at :
TISTR - Thailand Institute of Scientific and Technological Research



Result of Calibration

Certificate No. : SPR21120046-1

Page : 3 of 3

Range : 94 to 114 dB

Function : @1kHz

Select A

Unit : dB

Standard Setting	UUC Reading		Error		Uncertainty (±)
	Fast	Slow	Fast	Slow	
94	94.0	94.0	0.0	0.0	0.15
114	113.6	113.6	-0.4	-0.4	0.15

Select C

Unit : dB

Standard Setting	UUC Reading		Error		Uncertainty (±)
	Fast	Slow	Fast	Slow	
94	94.0	94.0	0.0	0.0	0.15
114	113.6	113.6	-0.4	-0.4	0.15

Select F

Unit : dB

Standard Setting	UUC Reading		Error		Uncertainty (±)
	Fast	Slow	Fast	Slow	
94	94.1	94.1	0.1	0.1	0.15
114	113.7	113.7	-0.3	-0.3	0.15

Note:

The result of calibration was found accurate as show on date and place of calibration only.
This Certificate is not certified for any commercial transaction.

Measurement Uncertainty

The reported uncertainty of measurement is the expanded uncertainty obtained by multiplying the standard uncertainty with the coverage factor $k = 2$, providing a level of confidence approximately 95%.

- End of Certificate -



Certificate of Calibration

Certificate Number : SPR21110418-1

Page : 1 of 3

Customer : Thai Environmental Technic Limited.

1/6 Soi Ramkhamhaeng 145, Khwaeng Saphan Sung, Khet Saphan
Sung, Bangkok 10240, Thailand.

Equipment Name : Sound Level Meter

Manufacturer : Rion

Model : NL-21

Serial Number : 00487676

ID. Number : No.23

Environmental Conditions

Ambient Temperature : $23^{\circ}\text{C} \pm 3^{\circ}\text{C}$

Relative Humidity : $50\% \pm 15\%$

Location of Calibration : In-Lab

Calibration Procedure : SP-CPE-04-01

Received Date : 24 Nov 2021

Calibration Date : 24 Nov 2021

Recommend Due Date : 24 Nov 2022

Date of Issue : 25 Nov 2021

Method of Calibration

This certifies that the above instrument was calibrated in compliance with the calibration system requirement of ISO/IEC 17025:2017 in accordance with reference procedure. Standards used to perform this calibration are certified by to NIST or equivalent, National metrology institute, Natural physical constants, consensus standards. The result reported herein apply only to the calibration of the item described above as received. Our decision rule is to contact the customer if the item pass and fail calibration when the results include the uncertainties and the customer must determine if the results meets their needs.

All calibrations are performed within manufacture's specifications. The calibration certificate shall not be reproduced except in full, without written approval of SP Metrology System (Thailand).

Calibrated by : Mr.Chumpon Dokpikul

Calibration Officer

Approved by :

(Mr.Worapong Sinthusopa)

Authorized Signatory



Calibration Report

Certificate Number : SPR21110418-1

Page : 2 of 3

Reference Standards

Equipment Name	Model	Serial No.	Certificate No.	Due. Date
Sound Level Calibrator	SC-942	B014059	EEL.BP.19/1063	15 Oct 2022

Traceability

This certification is traceable to the International System of Unit maintained at :

TISTR - Thailand Institute of Scientific and Technological Research



Result of Calibration

Certificate No. : SPR21110418-1

Page : 3 of 3

Range : 94 to 114 dB

Function : @1kHz

Select A

Unit : dB

Standard Setting	UUC Reading		Error		Uncertainty (±)
	Fast	Slow	Fast	Slow	
94	94.0	94.0	0.0	0.0	0.15
114	113.8	113.8	-0.2	-0.2	0.15

Select C

Unit : dB

Standard Setting	UUC Reading		Error		Uncertainty (±)
	Fast	Slow	Fast	Slow	
94	94.0	94.0	0.0	0.0	0.15
114	113.8	113.8	-0.2	-0.2	0.15

Select F

Unit : dB

Standard Setting	UUC Reading		Error		Uncertainty (±)
	Fast	Slow	Fast	Slow	
94	94.1	94.1	0.1	0.1	0.15
114	113.8	113.8	-0.2	-0.2	0.15

Note:

The result of calibration was found accurate as show on date and place of calibration only.
This Certificate is not certified for any commercial transaction.

Measurement Uncertainty

The reported uncertainty of measurement is the expanded uncertainty obtained by multiplying the standard uncertainty with the coverage factor $k = 2.00$, providing a level of confidence approximately 95%.

- End of Certificate -

Factory Calibration Certificate

Instrument information

Name	WET BULB GLOBE TEMPERATURE (WBGT) METER
Series No	3522210140
Type	JT2011-E2A

Integrity check of instrument

Appearance	✓
Parts integrity	✓
Screen display or touch	✓
Instrument button	✓
Power supply	✓
battery	✓
Data storage and export	✓
Deviation degree of comparison test with standard instrument	✓

Calibration Results

UUC Sensor	Standard Temperature (°C)	UUC Reading (°C)	Correction (°C)	Uncertainty (±°C)
WET	30.0	30.2	-0.2	0.2
	35.0	34.8	0.2	0.2
	40.0	39.9	0.1	0.2
DRY	30.0	29.9	0.1	0.2
	35.0	35.1	-0.1	0.2
	40.0	40.2	-0.2	0.2
GLOBE	30.0	29.8	0.2	0.2
	35.0	34.9	0.1	0.2
	40.0	40.2	-0.2	0.2

Environmental conditions: temperature: 26 °C±2°C, relative humidity: 30% RH±10RH%

Reference Standard : Standard Mercury Thermometers, Manufacturer: BGRI, Model: STA, SN: 2-56,

Calibrated Date: 30 March 2021, Calibration Certificate No. : RA21H-AB1000009

This Certificate is traceable to NCMT North China, Certificate No.: RA20J-AK000073

Calibration Engineer: _____

Date: _____





Factory Calibration Certificate

Instrument information

Name	WET BULB GLOBE TEMPERATURE (WBGT) METER
Series No	3522210141
Type	JT2011-E2A

Integrity check of instrument

Appearance	√
Parts integrity	√
Screen display or touch	√
Instrument button	√
Power supply	√
battery	√
Data storage and export	√
Deviation degree of comparison test with standard instrument	√

Calibration Results

UUC Sensor	Standard Temperature (°C)	UUC Reading (°C)	Correction (°C)	Uncertainty (±°C)
WET	30.0	30.2	-0.2	0.2
	35.0	35.1	-0.1	0.2
	40.0	39.9	0.1	0.2
DRY	30.0	30.2	-0.2	0.2
	35.0	34.8	0.2	0.2
	40.0	39.8	0.2	0.2
GLOBE	30.0	30.1	-0.1	0.2
	35.0	35.2	-0.2	0.2
	40.0	39.9	0.1	0.2

Environmental conditions: temperature: 26 °C±2°C, relative humidity: 30% RH±10RH%

Reference Standard : Standard Mercury Thermometers, Manufacturer: BGRI, Model: STA, SN: 2-56,

Calibrated Date: 30 March 2021, Calibration Certificate No. : RA21H-AB1000009

This Certificate is traceable to NCMT North China, Certificate No.: RA20J-AK000073

Calibration Engineer: _____

Date: _____





Request No. : 22-65 / 0551

MTC No. : PSL-P 151 / 65

CERTIFICATE OF CALIBRATION

Nomenclature : Digital Lux Meter
Maker : DIGICON

Serial No. : Q609078
Model : LX-73

Customer : **THAI ENVIRONMENTAL TECHNIC LIMITED**

Address : 1/6 Soi Ramkhamhaeng 145, Khwaeng/Khet Saphan Sung, Bangkok 10240

Date of receipt : 23 May 2022

Date of calibration : 9 June 2022

Place of calibration : Photometry and Temperature Standards Laboratory, MTC. (Bangpoo)

Basis of calibration : calibration at 0 ~ 5000 lux.

Condition of calibration : - Ambient temperature : $(25 \pm 2) ^\circ\text{C}$
- Relative humidity : $(60 \pm 20) \%$

Reference Standard : Working Standard Luminous Intensity Lamp, Serial No.: FEL003 and 3501,
can be traceable to international system of units (SI), through calibration certificate
MTC No. PSL-P 132/65 and PSL-P 133/65, date of calibration 12 May 2022.

Traceability : This certificate is traceable to SI units through the National Institute of Metrology (Thailand).
calibration certificate No. TP-1003-21, TP-1004-21 and TP-1005-21

Support Equipment : 1. Photometric bench , 3.0 meter long
2. DC power supply, Serial No.: BC - 341006035007/2
3. Digital Multimeter , Model : R 6551 , S/N : 92041186 and 92041192

Calibration Procedure : The measurement was done in accordance with WI.CP.10.
The reported uncertainty is based on a standard uncertainty multiplied by a coverage
factor $k = 2$, providing a level of confidence of approximately 95 %.

page 1 of 2

The results relate only to the items tested/calibrated or value assigned.
Advertising the Report/Certificate and publicity of the results except in full are prohibited unless written permission is obtained from the governor of TISTR.

FM.BLMTC.002 Rev.4

Head Office

35 Mu 3 Tambon Khlong Ha, Amphoe Khlong Luang,
Changwat Pathumthani 12120, Thailand
Tel. (66) 0 2577 9000
Fax. (66) 0 2577 9009
E-mail : rumpai@tistr.or.th Website:www.tistr.or.th

Office/Laboratory

Soi 1C, Bangpoo Industrial Estate, Sukhumvit Road,
Amphoe Muang, Changwat Samutprakan 10280, Thailand
Tel. (66) 0 2323 1672-80 ext. 115, 116
Fax. (66) 0 2323 9165
E-mail : mtc@tistr.or.th

Office

196 Phahonyothin Road, Chatuchak, Bangkok 10900,
Thailand
Tel. (66) 0 2579 1121-30 ext. 5219, 5225, 5217
Fax. (66) 0 2579 8592
E-mail : sumatee@tistr.or.th



Request No. : 22-65 / 0551

MTC No. : PSL-P 151 / 65

Serial No. : Q609078

Results :

UUC Range (lux)	Standard (lux)	*UUC Reading (lux)	Uncertainty of Measurement \pm (lux)
400	100	100.4	2.2
	200	201.1	4.4
	300	300.1	6.5
	390	387.6	8.5
4000	1000	997	22
	2000	2027	44
	3000	3028	65
	3900	3902	85
40000	4000	3980	90
	5000	5030	110

Note : *UUC = Unit Under Calibration.

...end of certificate...

Calibrated by :

(Mr. Kittipat Wiriyaprasat)

Approved by :

(Mr. Kamchai Singhapiwat)

Director

Photometry and Temperature Standards Laboratory

Ref. : 2012265052302272003

Issued date : 10 June 2022

page 2 of 2

The results relate only to the items tested/calibrated or value assigned.

Advertising the Report/Certificate and publicity of the results except in full are prohibited unless written permission is obtained from the governor of TISTR.

FM.BL.MTC.002 Rev.4

Head Office

35 Mu 3 Tambon Khlong Ha, Amphoe Khlong Luang,
Changwat Pathumthani 12120, Thailand

Tel. (66) 0 2577 9000

Fax. (66) 0 2577 9009

E-mail : rumpai@tistr.or.th Website:www.tistr.or.th

Office/Laboratory

Soi 1C, Bangpoo Industrial Estate, Sukhumvit Road,
Amphoe Muang, Changwat Samutprakan 10280, Thailand

Tel. (66) 0 2323 1672-80 ext. 115, 116

Fax. (66) 0 2323 9165

E-mail : mtc@tistr.or.th

Office

196 Phahonyothin Road, Chatuchak, Bangkok 10900,
Thailand

Tel. (66) 0 2579 1121-30 ext. 5219, 5225, 5217

Fax. (66) 0 2579 8592

E-mail : sumalee@tistr.or.th

ภาคผนวก จ

หนังสือขึ้นทะเบียนห้องปฏิบัติการวิเคราะห์เอกชน

เลขทะเบียน ว-236



ที่ อก ๐๓๑๐(๑)/ ๑ ๑ ๖ ๑ ๑

กรมโรงงานอุตสาหกรรม
ถนนพระรามที่ ๖ เขตราชเทวี
กรุงเทพมหานคร ๑๐๔๐๐

๑๕ ตุลาคม ๒๕๖๓

เรื่อง ต่ออายุหนังสือรับขึ้นทะเบียนห้องปฏิบัติการวิเคราะห์เอกชน

เรียน กรรมการผู้จัดการ บริษัท เทคนิคสิ่งแวดล้อมไทย จำกัด

อ้างถึง คำขอขึ้นทะเบียน/ต่ออายุ/เปลี่ยนแปลงบุคลากร และชนิดสารมลพิษของห้องปฏิบัติการวิเคราะห์เอกชน
ลงวันที่ ๙ มีนาคม ๒๕๖๓

สิ่งที่ส่งมาด้วย เอกสารแนบท้ายหนังสือรับต่ออายุขึ้นทะเบียนห้องปฏิบัติการวิเคราะห์เอกชน
บริษัท เทคนิคสิ่งแวดล้อมไทย จำกัด จำนวน ๒๓ แผ่น

ตามหนังสือที่อ้างถึง บริษัท เทคนิคสิ่งแวดล้อมไทย จำกัด ขอต่ออายุหนังสือรับขึ้นทะเบียน
ห้องปฏิบัติการวิเคราะห์เอกชน เลขทะเบียน ว-๒๓๖ สถานที่ตั้งเลขที่ ๑/๖ ซอยรามคำแหง ๑๔๕ แขวงสะพานสูง
เขตสะพานสูง กรุงเทพมหานคร ต่อกรมโรงงานอุตสาหกรรม นั้น

กรมโรงงานอุตสาหกรรมพิจารณาแล้ว ให้บริษัท เทคนิคสิ่งแวดล้อมไทย จำกัด ต่ออายุหนังสือ
รับขึ้นทะเบียนห้องปฏิบัติการวิเคราะห์เอกชน โดยมีองค์ประกอบดังนี้

ก. ผู้ควบคุมดูแลห้องปฏิบัติการวิเคราะห์

- | | |
|------------------------------|----------------------------|
| ๑) นายสมชาย ปิยะวรสกุล | ทะเบียนเลขที่ ว-๒๓๖-ค-๖๐๔๔ |
| ๒) นางพรทิพย์ เพชรชี | ทะเบียนเลขที่ ว-๒๓๖-ค-๖๐๔๗ |
| ๓) นายณัฐพงศ์ โคตะมา | ทะเบียนเลขที่ ว-๒๓๖-ค-๗๒๐๐ |
| ๔) นางสาววารีรัตน์ ประชุมแดง | ทะเบียนเลขที่ ว-๒๓๖-ค-๗๒๐๑ |

ข. เจ้าหน้าที่ประจำห้องปฏิบัติการวิเคราะห์

- | | |
|------------------------------------|----------------------------|
| ๑) นางสาววรรณศิริ สุริยวงศ์ | ทะเบียนเลขที่ ว-๒๓๖-จ-๖๐๕๐ |
| ๒) นางสาวกัญสดา จอกสูงเนิน | ทะเบียนเลขที่ ว-๒๓๖-จ-๖๐๕๑ |
| ๓) นายเทวพงศ์ เขียวัดเกาะ | ทะเบียนเลขที่ ว-๒๓๖-จ-๖๐๕๒ |
| ๔) นางสาวสุภักชญา อยู่เนียม | ทะเบียนเลขที่ ว-๒๓๖-จ-๖๐๕๓ |
| ๕) นางสาวดอกกรักร สี่แท้ | ทะเบียนเลขที่ ว-๒๓๖-จ-๖๐๕๔ |
| ๖) นางสาวพัชรพรธม สว่างภพ | ทะเบียนเลขที่ ว-๒๓๖-จ-๖๐๕๕ |
| ๗) นายวิฑูร วลัยรัตน์ | ทะเบียนเลขที่ ว-๒๓๖-จ-๖๐๕๗ |
| ๘) นายประหยัด จิวเดช | ทะเบียนเลขที่ ว-๒๓๖-จ-๖๐๕๘ |
| ๙) นายรัฐพล สุขดี | ทะเบียนเลขที่ ว-๒๓๖-จ-๖๐๕๙ |
| ๑๐) นางสาวกนกวรรณ เริ่มประชาธิปไตย | ทะเบียนเลขที่ ว-๒๓๖-จ-๖๐๖๐ |
| ๑๑) นางสาวนุชศิริ อรชร | ทะเบียนเลขที่ ว-๒๓๖-จ-๖๐๖๑ |
| ๑๒) นางสาวสุมาลี ตรัยโตมร | ทะเบียนเลขที่ ว-๒๓๖-จ-๖๐๖๒ |
| ๑๓) นายไกรวัตร ราษฎร์ | ทะเบียนเลขที่ ว-๒๓๖-จ-๖๐๖๓ |

๑๔) นายประมวล...


๑๔) นายประมวล มูลสาร	ทะเบียนเลขที่	ว-๒๓๖-จ-๖๐๖๔
๑๕) นายกิตติศักดิ์ เมืองงาม	ทะเบียนเลขที่	ว-๒๓๖-จ-๖๐๖๕
๑๖) นายอรรถพล วงศ์สวัสดิ์	ทะเบียนเลขที่	ว-๒๓๖-จ-๖๐๖๙
๑๗) นางสาวสุนารี ชังอินทร์	ทะเบียนเลขที่	ว-๒๓๖-จ-๗๒๐๓
๑๘) นางสาวมาลินี มณีรัตน์	ทะเบียนเลขที่	ว-๒๓๖-จ-๗๒๐๔
๑๙) นางสาวนิตยา เย็นวัฒนา	ทะเบียนเลขที่	ว-๒๓๖-จ-๗๒๐๖
๒๐) นางสาวทอฝัน อัครชัยสุวิกรม	ทะเบียนเลขที่	ว-๒๓๖-จ-๗๒๐๗
๒๑) นายสุริยะพงศ์ ยงยุทธ	ทะเบียนเลขที่	ว-๒๓๖-จ-๗๒๐๘
๒๒) นางสาวศิริพร กาจู้ด	ทะเบียนเลขที่	ว-๒๓๖-จ-๗๒๑๔
๒๓) นายเบญจพล กรีกงศา	ทะเบียนเลขที่	ว-๒๓๖-จ-๗๒๑๕
๒๔) นางสาวธนิศา กมุทชาติ	ทะเบียนเลขที่	ว-๒๓๖-จ-๗๓๒๓
๒๕) นางสาวณัฐธัญญา สารแสง	ทะเบียนเลขที่	ว-๒๓๖-จ-๗๓๒๔
๒๖) นายเจอ แซ่หว่า	ทะเบียนเลขที่	ว-๒๓๖-จ-๘๘๘๒
๒๗) นางสาวกมลลักษณ์ ตีเมงค	ทะเบียนเลขที่	ว-๒๓๖-จ-๘๘๘๓
๒๘) นายเกียรติศักดิ์ วันดี	ทะเบียนเลขที่	ว-๒๓๖-จ-๘๘๘๔
๒๙) นายพิเชฐ อยู่ดีรัมย์	ทะเบียนเลขที่	ว-๒๓๖-จ-๘๘๘๕
๓๐) นายจิรวัดน์ อินทะเสย์	ทะเบียนเลขที่	ว-๒๓๖-จ-๘๘๘๖
๓๑) นายเฉลิมวุฒิ พูลสงวน	ทะเบียนเลขที่	ว-๒๓๖-จ-๘๘๘๗
๓๒) นายสุชาติ ศรีบุญ	ทะเบียนเลขที่	ว-๒๓๖-จ-๘๘๘๘
๓๓) นายภควรรธน์ เย็นวัฒนา	ทะเบียนเลขที่	ว-๒๓๖-จ-๘๘๘๙

ค. ขอบข่ายสารมลพิษที่ได้รับขึ้นทะเบียนให้วิเคราะห์ในน้ำเสีย จำนวน ๔๐ รายการ น้ำใต้ดิน จำนวน ๗๗ รายการ อากาศเสีย จำนวน ๑๘ รายการ สิ่งปฏิกูลหรือวัสดุที่ไม่ใช้แล้ว จำนวน ๓๐ รายการ และดิน จำนวน ๗๕ รายการ รวมทั้งสิ้นจำนวน ๒๔๐ รายการ ตามสิ่งที่ส่งมาด้วย

หนังสือฉบับนี้จะหมดอายุในวันที่ ๑๓ มีนาคม ๒๕๖๖ หากประสงค์จะต่ออายุหนังสือรับขึ้นทะเบียนห้องปฏิบัติการวิเคราะห์เอกชน ให้ยื่นคำขอต่ออายุพร้อมเอกสารประกอบคำขอต่อกรมโรงงานอุตสาหกรรม ภายใน ๓๐ วัน ก่อนวันสิ้นอายุของหนังสือรับขึ้นทะเบียนห้องปฏิบัติการวิเคราะห์เอกชน ซึ่งคำขอต่ออายุดังกล่าวขอรับได้ที่กรมโรงงานอุตสาหกรรม

จึงเรียนมาเพื่อทราบ

ขอแสดงความนับถือ



(นางจันทา เดชะศรีรินทร์)

ผู้อำนวยการกองวิจัยและเตือนภัยมลพิษโรงงาน
ปฏิบัติราชการแทนอธิบดีกรมโรงงานอุตสาหกรรม

กองวิจัยและเตือนภัยมลพิษโรงงาน

กลุ่มมาตรฐานวิธีการวิเคราะห์ทดสอบมลพิษและทะเบียนห้องปฏิบัติการ

โทร. ๐ ๒๒๐๒ ๔๐๐๒ ๐ ๒๒๐๒ ๔๑๔๖

โทรสาร ๐ ๒๓๕๔ ๓๒๐๘ ๐ ๒๓๕๔ ๓๔๑๕

เอกสารแนบท้ายหนังสือรับต่ออายุขึ้นทะเบียนห้องปฏิบัติการวิเคราะห์เอกชน

บริษัท เทคนิคสิ่งแวดล้อมไทย จำกัด

เลขทะเบียน ว-๒๓๖

ที่ อก ๐๓๑๐(๑)/ ๑ ๑ ๖ ๑ ๑

ลงวันที่ ๑๕ ตุลาคม ๒๕๖๓

ขอขยายสารมลพิษที่ได้รับขึ้นทะเบียนจากกรมโรงงานอุตสาหกรรม จำนวน ๒๔๐ รายการ

น้ำเสีย จำนวน 40 รายการ

ลำดับที่	สารมลพิษ	วิธีวิเคราะห์
1	Aldrin	Liquid-Liquid Extraction, Gas Chromatographic Method ^[4]
2	Arsenic	Digestion, Hydride Generation/Atomic Absorption Spectrometric Method ^[4]
3	Barium	1) Digestion, Direct Nitrous Oxide-Acetylene Flame Method ^[4] 2) Digestion, Electrothermal Atomic Absorption Spectrometric Method ^[4] 3) Digestion, Inductively Coupled Plasma Method ^[4]
4	α-BHC	Liquid-Liquid Extraction, Gas Chromatographic Method ^[4]
5	γ-BHC	Liquid-Liquid Extraction, Gas Chromatographic Method ^[4]
6	Biochemical Oxygen Demand	5-Day BOD Test, Azide Modification Method ^[4]
7	Cadmium	1) Digestion, Direct Air-Acetylene Flame Method ^[4] 2) Digestion, Electrothermal Atomic Absorption Spectrometric Method ^[4] 3) Digestion, Inductively Coupled Plasma Method ^[4]
8	Chemical Oxygen Demand	Closed Reflux, Titrimetric Method ^[4]
9	Chromium	1) Digestion, Direct Air-Acetylene Flame Method ^[4] 2) Digestion, Electrothermal Atomic Absorption Spectrometric Method ^[4] 3) Digestion, Inductively Coupled Plasma Method ^[4]
10	Chlordane	Liquid-Liquid Extraction, Gas Chromatographic Method ^[4]
11	Color	ADMI Weighted-Ordinate Spectrophotometric Method ^[4]
12	Copper	1) Digestion, Direct Air-Acetylene Flame Method ^[4] 2) Digestion, Electrothermal Atomic Absorption Spectrometric Method ^[4] 3) Digestion, Inductively Coupled Plasma Method ^[4]
13	Cyanide	Distillation, Colorimetric Method ^[4]
14	4,4'-DDE	Liquid-Liquid Extraction, Gas Chromatographic Method ^[4]
15	4,4'-DDT	Liquid-Liquid Extraction, Gas Chromatographic Method ^[4]
16	Dieldrin	Liquid-Liquid Extraction, Gas Chromatographic Method ^[4]



(นางรวิภาญจน์ ฉัตรสกุลวิไล)

ผู้อำนวยการกลุ่มมาตรฐานวิธีการวิเคราะห์ทดสอบมลพิษ

และทะเบียนห้องปฏิบัติการ

17 Endrin...

ลำดับที่	สารมลพิษ	วิธีวิเคราะห์
17	Endrin	Liquid-Liquid Extraction, Gas Chromatographic Method ^[4]
18	Endosulfan	Liquid-Liquid Extraction, Gas Chromatographic Method ^[4]
19	Endosulfan I	Liquid-Liquid Extraction, Gas Chromatographic Method ^[4]
20	Endosulfan II	Liquid-Liquid Extraction, Gas Chromatographic Method ^[4]
21	Formaldehyde	Distillation, Colorimetric Method ^[3]
22	Free Chlorine	DPD Ferrous Titrimetric Method ^[4]
23	Heptachlor	Liquid-Liquid Extraction, Gas Chromatographic Method ^[4]
24	Heptachlor epoxide	Liquid-Liquid Extraction, Gas Chromatographic Method ^[4]
25	Hexavalent Chromium	Filtration, Colorimetric Method ^[4]
26	Lead	1) Digestion, Direct Air-Acetylene Flame Method ^[4] 2) Digestion, Electrothermal Atomic Absorption Spectrometric Method ^[4] 3) Digestion, Inductively Coupled Plasma Method ^[4]
27	Manganese	1) Digestion, Direct Air-Acetylene Flame Method ^[4] 2) Digestion, Electrothermal Atomic Absorption Spectrometric Method ^[4] 3) Digestion, Inductively Coupled Plasma Method ^[4]
28	Mercury	Digestion, Cold-Vapor Atomic Absorption Spectrometric Method ^[4]
29	Nickel	1) Digestion, Direct Air-Acetylene Flame Method ^[4] 2) Digestion, Electrothermal Atomic Absorption Spectrometric Method ^[4] 3) Digestion, Inductively Coupled Plasma Method ^[4]
30	Oil & Grease	1) Liquid-Liquid, Partition-Gravimetric Method ^[4] 2) Soxhlet Extraction Method ^[4]
31	pH	Electrometric Method ^[4]
32	Phenols	Distillation, Direct Photometric Method ^[4]
33	Selenium	Digestion, Hydride Generation/Atomic Absorption Spectrometric Method ^[4]
34	Sulfide	1) ZnS Precipitation, Iodometric Method ^[4] 2) ZnS Precipitation, Methylene Blue Method ^[4]
35	Temperature	Laboratory and Field Methods ^[4]
36	Total Dissolved Solids	Dried at 180 °C ^[4]
37	Total Kjeldahl Nitrogen	Macro-Kjeldahl Method ^[4]



(นางริกาณจน์ จิตตรสกุลวิไล)

ผู้อำนวยการกลุ่มมาตรฐานวิธีการวิเคราะห์ทดสอบมลพิษ

และทะเบียนห้องปฏิบัติการ

38 Total Suspended ...

ลำดับที่	สารมลพิษ	วิธีวิเคราะห์
38	Total Suspended Solids	Dried at 103-105 °C ^[4]
39	Trivalent Chromium	Digestion, Inductively Coupled Plasma Method; Filtration, Colorimetric Method; Calculation ^[4]
40	Zinc	1) Digestion, Direct Air-Acetylene Flame Method ^[4] 2) Digestion, Electrothermal Atomic Absorption Spectrometric Method ^[4] 3) Digestion, Inductively Coupled Plasma Method ^[4]

น้ำใต้ดิน จำนวน 77 รายการ

ลำดับที่	สารมลพิษ	วิธีวิเคราะห์
1	Acetone	Purge and Trap Gas Chromatographic/ Mass Spectrometric Method ^[4]
2	Aldrin	Liquid-Liquid Extraction, Gas Chromatographic Method ^[4]
3	Antimony	1) Digestion, Direct Air-Acetylene Flame Method ^[4] 2) Digestion, Electrothermal Atomic Absorption Spectrometric Method ^[4] 3) Digestion, Inductively Coupled Plasma Method ^[4]
4	Arsenic	Digestion, Hydride Generation/Atomic Absorption Spectrometric Method ^[4]
5	Atrazine	Liquid-Liquid Extraction, Gas Chromatographic Method ^[4]
6	Barium	1) Digestion, Direct Nitrous Oxide-Acetylene Flame Method ^[4] 2) Digestion, Electrothermal Atomic Absorption Spectrometric Method ^[4] 3) Digestion, Inductively Coupled Plasma Method ^[4]
7	Benzene	Purge and Trap Gas Chromatographic/ Mass Spectrometric Method ^[4]
8	Beryllium	1) Digestion, Electrothermal Atomic Absorption Spectrometric Method ^[4] 2) Digestion, Inductively Coupled Plasma Method ^[4]
9	Bromodichloromethane	Purge and Trap Gas Chromatographic/ Mass Spectrometric Method ^[4]
10	Bromoform	Purge and Trap Gas Chromatographic/ Mass Spectrometric Method ^[4]

วิมล

(นางริกาญจน์ ฉัตรสกุลวิไล)

ผู้อำนวยการกลุ่มมาตรฐานวิธีการวิเคราะห์ทดสอบมลพิษ

และทะเบียนห้องปฏิบัติการ

11 Butanol ...


ลำดับที่	สารมลพิษ	วิธีวิเคราะห์
11	Butanol	Purge and Trap Gas Chromatographic/ Mass Spectrometric Method ^[4]
12	Cadmium	1) Digestion, Electrothermal Atomic Absorption Spectrometric Method ^[4] 2) Digestion, Inductively Coupled Plasma Method ^[4]
13	Carbon Disulfide	Purge and Trap Gas Chromatographic/ Mass Spectrometric Method ^[4]
14	Carbon Tetrachloride	Purge and Trap Gas Chromatographic/ Mass Spectrometric Method ^[4]
15	Chlordane	Liquid-Liquid Extraction, Gas Chromatographic Method ^[4]
16	Chlorobenzene	Purge and Trap Gas Chromatographic/ Mass Spectrometric Method ^[4]
17	Chlorodibromomethane	Purge and Trap Gas Chromatographic/ Mass Spectrometric Method ^[4]
18	Chloroform	Purge and Trap Gas Chromatographic/ Mass Spectrometric Method ^[4]
19	Chromium	1) Digestion, Direct Air-Acetylene Flame Method ^[4] 2) Digestion, Electrothermal Atomic Absorption Spectrometric Method ^[4] 3) Digestion, Inductively Coupled Plasma Method ^[4]
20	Chromium (III)	1) Digestion, Direct Air-Acetylene Flame Method; Filtration, Colorimetric Method; Calculation ^[4] 2) Digestion, Electrothermal Atomic Absorption Spectrometric Method; Filtration, Colorimetric Method; Calculation ^[4] 3) Digestion, Inductively Coupled Plasma Method; Filtration, Colorimetric Method; Calculation ^[4]
21	Chromium (VI)	Filtration, Colorimetric Method ^[4]
22	Cyanide	Distillation and Colorimetric Method ^[4]
23	DDD	Liquid-Liquid Extraction, Gas Chromatographic Method ^[4]
24	DDE	Liquid-Liquid Extraction, Gas Chromatographic Method ^[4]
25	DDT	Liquid-Liquid Extraction, Gas Chromatographic Method ^[4]
26	1,2-Dichlorobenzene	Purge and Trap Gas Chromatographic/ Mass Spectrometric Method ^[4]



(นางริกาญจน์ ฉัตรสกุลวิไล)
ผู้อำนวยการกลุ่มมาตรฐานวิธีการวิเคราะห์ทดสอบมลพิษ
และทะเบียนห้องปฏิบัติการ

27 1,3-Dichlorobenzene ...

ลำดับที่	สารมลพิษ	วิธีวิเคราะห์
27	1,3-Dichlorobenzene	Purge and Trap Gas Chromatographic/ Mass Spectrometric Method ^[4]
28	1,4-Dichlorobenzene	Purge and Trap Gas Chromatographic/ Mass Spectrometric Method ^[4]
29	1,1-Dichloroethane	Purge and Trap Gas Chromatographic/ Mass Spectrometric Method ^[4]
30	1,2-Dichloroethane	Purge and Trap Gas Chromatographic/ Mass Spectrometric Method ^[4]
31	1,1-Dichloroethylene	Purge and Trap Gas Chromatographic/ Mass Spectrometric Method ^[4]
32	cis-1,2-Dichloroethylene	Purge and Trap Gas Chromatographic/ Mass Spectrometric Method ^[4]
33	trans-1,2-Dichloroethylene	Purge and Trap Gas Chromatographic/ Mass Spectrometric Method ^[4]
34	1,2-Dichloropropane	Purge and Trap Gas Chromatographic/ Mass Spectrometric Method ^[4]
35	1,3-Dichloropropane	Purge and Trap Gas Chromatographic/ Mass Spectrometric Method ^[4]
36	1,3-Dichloropropene	Purge and Trap Gas Chromatographic/ Mass Spectrometric Method ^[4]
37	Dieldrin	Liquid-Liquid Extraction, Gas Chromatographic Method ^[4]
38	Endosulfan	Liquid-Liquid Extraction, Gas Chromatographic Method ^[4]
39	Endrin	Liquid-Liquid Extraction, Gas Chromatographic Method ^[4]
40	Ethylbenzene	Purge and Trap Gas Chromatographic/ Mass Spectrometric Method ^[4]
41	Heptachlor	Liquid-Liquid Extraction, Gas Chromatographic Method ^[4]
42	Heptachlor epoxide	Liquid-Liquid Extraction, Gas Chromatographic Method ^[4]
43	Hexachloro-1,3-butadiene	Purge and Trap Gas Chromatographic/ Mass Spectrometric Method ^[4]
44	α -HCH	Liquid-Liquid Extraction, Gas Chromatographic Method ^[4]
45	β -HCH	Liquid-Liquid Extraction, Gas Chromatographic Method ^[4]
46	γ -HCH	Liquid-Liquid Extraction, Gas Chromatographic Method ^[4]
47	n-Hexane	Purge and Trap Gas Chromatographic/ Mass Spectrometric Method ^[4]



(นางริกาญจน์ ลัศตรสกุลไธ)

ผู้อำนวยการกลุ่มมาตรฐานวิธีการวิเคราะห์ทดสอบมลพิษ
และทะเบียนห้องปฏิบัติการ

48 Lead...

ลำดับที่	สารมลพิษ	วิธีวิเคราะห์
48	Lead	1) Digestion, Electrothermal Atomic Absorption Spectrometric Method ^[4]
49	Manganese	2) Digestion, Inductively Coupled Plasma Method ^[4] 1) Digestion, Direct Air-Acetylene Flame Method ^[4] 2) Digestion, Electrothermal Atomic Absorption Spectrometric Method ^[4] 3) Digestion, Inductively Coupled Plasma Method ^[4]
50	Mercury	Digestion, Cold-Vapor Atomic Absorption Spectrometric Method ^[4]
51	Methanol	Purge and Trap Gas Chromatographic/Mass Spectrometric Method ^[4]
52	Methoxychlor	Liquid-Liquid Extraction, Gas Chromatographic Method ^[4]
53	Methylene chloride	Purge and Trap Gas Chromatographic/Mass Spectrometric Method ^[4]
54	Naphthalene	Purge and Trap Gas Chromatographic/Mass Spectrometric Method ^[4]
55	Nickel	1) Digestion, Electrothermal Atomic Absorption Spectrometric Method ^[4] 2) Digestion, Inductively Coupled Plasma Method ^[4]
56	Pentachlorophenol	Liquid-Liquid Extraction, Gas Chromatographic Method ^[4]
57	pH	Electrometric Method ^[4]
58	Phenol	Distillation, Direct Photometric Method ^[4]
59	Polychlorinated Biphenyls - PCB 1016 - PCB 1260	Liquid-Liquid Extraction, Gas Chromatographic Method ^[4]
60	Selenium	Digestion, Hydride Generation/Atomic Absorption Spectrometric Method ^[4]
61	Silver	1) Digestion, Direct Air-Acetylene Flame Method ^[4] 2) Digestion, Electrothermal Atomic Absorption Spectrometric Method ^[4] 3) Digestion, Inductively Coupled Plasma Method ^[4]
62	Styrene	Purge and Trap Gas Chromatographic/Mass Spectrometric Method ^[4]

วิภาวดี

(นางริกาญจน์ ฉัตรสกุลวิไล)

ผู้อำนวยการกลุ่มมาตรฐานวิธีการวิเคราะห์ทดสอบมลพิษ
และทะเบียนห้องปฏิบัติการ

63 1,1,2,2-Tetrachloroethane ...

ลำดับที่	สารมลพิษ	วิธีวิเคราะห์
63	1,1,2,2-Tetrachloroethane	Purge and Trap Gas Chromatographic/ Mass Spectrometric Method ^[4]
64	Tetrachloroethylene	Purge and Trap Gas Chromatographic/ Mass Spectrometric Method ^[4]
65	Toluene	Purge and Trap Gas Chromatographic/ Mass Spectrometric Method ^[4]
66	1,2,4-Trichlorobenzene	Purge and Trap Gas Chromatographic/ Mass Spectrometric Method ^[4]
67	1,1,1-Trichloroethane	Purge and Trap Gas Chromatographic/ Mass Spectrometric Method ^[4]
68	1,1,2-Trichloroethane	Purge and Trap Gas Chromatographic/ Mass Spectrometric Method ^[4]
69	Trichloroethylene	Purge and Trap Gas Chromatographic/ Mass Spectrometric Method ^[4]
70	1,3,5-Trimethylbenzene	Purge and Trap Gas Chromatographic/ Mass Spectrometric Method ^[4]
71	Vanadium	1) Digestion, Direct Air-Acetylene Flame Method ^[4] 2) Digestion, Electrothermal Atomic Absorption Spectrometric Method ^[4] 3) Digestion, Inductively Coupled Plasma Method ^[4]
72	Vinyl chloride	Purge and Trap Gas Chromatographic/ Mass Spectrometric Method ^[4]
73	m-Xylene	Purge and Trap Gas Chromatographic/ Mass Spectrometric Method ^[4]
74	o-Xylene	Purge and Trap Gas Chromatographic/ Mass Spectrometric Method ^[4]
75	p-Xylene	Purge and Trap Gas Chromatographic/ Mass Spectrometric Method ^[4]
76	Xylene (Total)	Purge and Trap Gas Chromatographic/ Mass Spectrometric Method ^[4]
77	Zinc	1) Digestion, Direct Air-Acetylene Flame Method ^[4] 2) Digestion, Inductively Coupled Plasma Method ^[4]




(นางริกาญจน์ นิตรสกุลวิไล)

ผู้อำนวยการกลุ่มมาตรฐานวิธีการวิเคราะห์ทดสอบมลพิษ
และทะเบียนห้องปฏิบัติการ

อากาศเสีย...

อากาศเสีย (ปล่อยระบาย) จำนวน 18 รายการ

ลำดับที่	สารมลพิษ	วิธีวิเคราะห์
1	Antimony	1) Isokinetic Digestion, Atomic Absorption Spectrometric Method ^[5] 2) Isokinetic Digestion, Electrothermal Atomic Absorption Spectrometric Method ^[5] 3) Isokinetic Digestion, Inductively Coupled Plasma Method ^[5]
2	Arsenic	Isokinetic Digestion, Hydride Generation/ Atomic Absorption Spectrometric Method ^[5]
3	Carbon Monoxide	1) Bag Sampling, Non-Dispersive Infrared Method ^[5] 2) Instrument Analyzer Method ^[5]
4	Chlorine	Absorption, Ion Chromatographic Method ^[5]
5	Copper	1) Isokinetic Digestion, Atomic Absorption Spectrometric Method ^[5] 2) Isokinetic Digestion, Electrothermal Atomic Absorption Spectrometric Method ^[5] 3) Isokinetic Digestion, Inductively Coupled Plasma Method ^[5]
6	Cresol	Adsorption, Gas Chromatographic Method ^[5]
7	Dioxins/Furans	Isokinetic Sampling, Analysis by ISO/IEC 17025 Accredited Laboratory or Analysis by Department of Industrial Works Registered Laboratory ^[5] (Dioxins/Furans Analysis Approved)
8	Hydrogen Chloride	Absorption, Ion Chromatographic Method ^[5]
9	Hydrogen Fluoride	Absorption, Ion Chromatographic Method ^[5]
10	Hydrogen Sulfide	Absorption, Titrimetric Method ^[5]
11	Lead	1) Isokinetic Digestion, Atomic Absorption Spectrometric Method ^[5] 2) Isokinetic Digestion, Electrothermal Atomic Absorption Spectrometric Method ^[5] 3) Isokinetic Digestion, Inductively Coupled Plasma Method ^[5]
12	Mercury	Isokinetic, Digestion, Cold-Vapor Atomic Absorption Spectrometric Method ^[5]



(นางริกาญจน์ นิตรสกุลวิไล)

ผู้อำนวยการกลุ่มมาตรฐานวิธีการวิเคราะห์ทดสอบมลพิษ
และทะเบียนห้องปฏิบัติการ

13 Opacity...

ลำดับที่	สารมลพิษ	วิธีวิเคราะห์
13	Opacity	Ringelmann's Method ^[2]
14	Oxides of Nitrogen	1) Absorption Sampling, Phenoldisulfonic Acid Method ^[5] 2) Instrument Analyzer Method ^[5]
15	Sulfur Dioxide	1) Absorption Sampling, Barium-Thorin Titrimetric Method ^[5] 2) Instrument Analyzer Method ^[5]
16	Sulfuric Acid	Absorption, Barium-Thorin Titrimetric Method ^[5]
17	Total Suspended Particulate	Isokinetic, Gravimetric Method ^[5]
18	Xylene	Adsorption, Gas Chromatographic Method ^[5]

สิ่งปฏิกูลหรือวัสดุที่ไม่ใช้แล้ว จำนวน 30 รายการ

ลำดับที่	สารมลพิษ	วิธีวิเคราะห์
1	Aldrin	1) Waste Extraction, Solid-Phase Extraction, Gas Chromatographic Method ^[1,9,20] 2) Solid-Phase Extraction, Gas Chromatographic Method ^[9,20] 3) Soxhlet Extraction, Gas Chromatographic Method ^[10,20]
2	Antimony	1) Waste Extraction, Digestion, Flame Atomic Absorption Spectrometric Method ^[1,6,14] 2) Waste Extraction, Digestion, Graphite Furnace Atomic Absorption Spectrometric Method ^[1,6,15] 3) Waste Extraction, Digestion, Inductively Coupled Plasma Method ^[1,6,13] 4) Digestion, Flame Atomic Absorption Spectrometric Method ^[6,14] 5) Digestion, Graphite Furnace Atomic Absorption Spectrometric Method ^[6,15] 6) Digestion, Inductively Coupled Plasma Method ^[6,13]
3	Arsenic	1) Waste Extraction, Digestion, Hydride Generation/Atomic Absorption Spectrometric Method ^[1,6,16] 2) Digestion, Hydride Generation/Atomic Absorption Spectrometric Method ^[6,16]

วิมล

(นางริกาญจน์ ฉัตรสกุลวิไล)

ผู้อำนวยการกลุ่มมาตรฐานวิธีการวิเคราะห์ทดสอบมลพิษ
และทะเบียนห้องปฏิบัติการ

4 Barium...

ลำดับที่	สารมลพิษ	วิธีวิเคราะห์
4	Barium	1) Waste Extraction, Digestion, Flame Atomic Absorption Spectrometric Method ^[1,6,14] 2) Waste Extraction, Digestion, Graphite Furnace Atomic Absorption Spectrometric Method ^[1,6,15] 3) Waste Extraction, Digestion, Inductively Coupled Plasma Method ^[1,6,13] 4) Digestion, Flame Atomic Absorption Spectrometric Method ^[6,14] 5) Digestion, Graphite Furnace Atomic Absorption Spectrometric Method ^[6,15] 6) Digestion, Inductively Coupled Plasma Method ^[6,13]
5	Beryllium	1) Waste Extraction, Digestion, Flame Atomic Absorption Spectrometric Method ^[1,6,14] 2) Waste Extraction, Digestion, Graphite Furnace Atomic Absorption Spectrometric Method ^[1,6,15] 3) Waste Extraction, Digestion, Inductively Coupled Plasma Method ^[1,6,13] 4) Digestion, Flame Atomic Absorption Spectrometric Method ^[6,14] 5) Digestion, Graphite Furnace Atomic Absorption Spectrometric Method ^[6,15] 6) Digestion, Inductively Coupled Plasma Method ^[6,13]
6	Cadmium	1) Waste Extraction, Digestion, Flame Atomic Absorption Spectrometric Method ^[1,6,14] 2) Waste Extraction, Digestion, Graphite Furnace Atomic Absorption Spectrometric Method ^[1,6,15] 3) Waste Extraction, Digestion, Inductively Coupled Plasma Method ^[1,6,13] 4) Digestion, Flame Atomic Absorption Spectrometric Method ^[6,14] 5) Digestion, Graphite Furnace Atomic Absorption Spectrometric Method ^[6,15] 6) Digestion, Inductively Coupled Plasma Method ^[6,13]



(นางริกาญจน์ ฉัตรสกุลวิไล)

ผู้อำนวยการกลุ่มมาตรฐานวิธีการวิเคราะห์ทดสอบมลพิษ
และทะเบียนห้องปฏิบัติการ

7 Chlordane...

ลำดับที่	สารมลพิษ	วิธีวิเคราะห์
7	Chlordane	1) Waste Extraction, Solid-Phase Extraction, Gas Chromatographic Method ^[1,9,20] 2) Solid-Phase Extraction, Gas Chromatographic Method ^[9,20] 3) Soxhlet Extraction, Gas Chromatographic Method ^[10,20]
8	Chromium	1) Waste Extraction, Digestion, Flame Atomic Absorption Spectrometric Method ^[1,6,14] 2) Waste Extraction, Digestion, Graphite Furnace Atomic Absorption Spectrometric Method ^[1,6,15] 3) Waste Extraction, Digestion, Inductively Coupled Plasma Method ^[1,6,13] 4) Digestion, Flame Atomic Absorption Spectrometric Method ^[6,14] 5) Digestion, Graphite Furnace Atomic Absorption Spectrometric Method ^[6,15] 6) Digestion, Inductively Coupled Plasma Method ^[6,13]
9	Cobalt	1) Waste Extraction, Digestion, Flame Atomic Absorption Spectrometric Method ^[1,6,14] 2) Waste Extraction, Digestion, Graphite Furnace Atomic Absorption Spectrometric Method ^[1,6,15] 3) Waste Extraction, Digestion, Inductively Coupled Plasma Method ^[1,6,13] 4) Digestion, Flame Atomic Absorption Spectrometric Method ^[6,14] 5) Digestion, Graphite Furnace Atomic Absorption Spectrometric Method ^[6,15] 6) Digestion, Inductively Coupled Plasma Method ^[6,13]
10	Copper	1) Waste Extraction, Digestion, Flame Atomic Absorption Spectrometric Method ^[1,6,14] 2) Waste Extraction, Digestion, Graphite Furnace Atomic Absorption Spectrometric Method ^[1,6,15] 3) Waste Extraction, Digestion, Inductively Coupled Plasma Method ^[1,6,13] 4) Digestion, Flame Atomic Absorption Spectrometric Method ^[6,14]

วิมล

(นางริกาญจน์ ฉัตรสกุลวิไล)

5) Digestion...

ผู้อำนวยการกลุ่มมาตรฐานวิธีการวิเคราะห์ทดสอบมลพิษ

และทะเบียนห้องปฏิบัติการ

ลำดับที่	สารมลพิษ	วิธีวิเคราะห์
11	DDD	5) Digestion, Graphite Furnace Atomic Absorption Spectrometric Method ^[6,15] 6) Digestion, Inductively Coupled Plasma Method ^[6,13]
12	DDE	1) Waste Extraction, Solid-Phase Extraction, Gas Chromatographic Method ^[1,9,20] 2) Solid-Phase Extraction, Gas Chromatographic Method ^[9,20] 3) Soxhlet Extraction, Gas Chromatographic Method ^[10,20]
13	DDT	1) Waste Extraction, Solid-Phase Extraction, Gas Chromatographic Method ^[1,9,20] 2) Solid-Phase Extraction, Gas Chromatographic Method ^[9,20] 3) Soxhlet Extraction, Gas Chromatographic Method ^[10,20]
14	Dieldrin	1) Waste Extraction, Solid-Phase Extraction, Gas Chromatographic Method ^[1,9,20] 2) Solid-Phase Extraction, Gas Chromatographic Method ^[9,20] 3) Soxhlet Extraction, Gas Chromatographic Method ^[10,20]
15	Endrin	1) Waste Extraction, Solid-Phase Extraction, Gas Chromatographic Method ^[1,9,20] 2) Solid-Phase Extraction, Gas Chromatographic Method ^[9,20] 3) Soxhlet Extraction, Gas Chromatographic Method ^[10,20]
16	Heptachlor	1) Waste Extraction, Solid-Phase Extraction, Gas Chromatographic Method ^[1,9,20] 2) Solid-Phase Extraction, Gas Chromatographic Method ^[9,20] 3) Soxhlet Extraction, Gas Chromatographic Method ^[10,20]
17	Hexavalent Chromium	1) Waste Extraction, Colorimetric Method ^[1,7,17] 2) Alkaline Digestion, Colorimetric Method ^[7,17]



(นางริกาญจน์ ฉัตรสกุลวิไล)

ผู้อำนวยการกลุ่มมาตรฐานวิธีการวิเคราะห์ทดสอบมลพิษ

และทะเบียนห้องปฏิบัติการ

18 Lead...

ลำดับที่	สารมลพิษ	วิธีวิเคราะห์
18	Lead	1) Waste Extraction, Digestion, Flame Atomic Absorption Spectrometric Method ^[1,6,14] 2) Waste Extraction, Digestion, Graphite Furnace Atomic Absorption Spectrometric Method ^[1,6,15] 3) Waste Extraction, Digestion, Inductively Coupled Plasma Method ^[1,6,13] 4) Digestion, Flame Atomic Absorption Spectrometric Method ^[6,14] 5) Digestion, Graphite Furnace Atomic Absorption Spectrometric Method ^[6,15] 6) Digestion, Inductively Coupled Plasma Method ^[6,13]
19	Lindane	1) Waste Extraction, Solid-Phase Extraction, Gas Chromatographic Method ^[1,9,20] 2) Solid-Phase Extraction, Gas Chromatographic Method ^[9,20] 3) Soxhlet Extraction, Gas Chromatographic Method ^[10,20]
20	Mercury	1) Waste Extraction, Digestion, Cold-Vapor Atomic Absorption Spectrometric Method ^[1,6,18] 2) Digestion, Cold-Vapor Atomic Absorption Spectrometric Method ^[6,18]
21	Methoxychlor	1) Waste Extraction, Solid-Phase Extraction, Gas Chromatographic Method ^[1,9,20] 2) Solid-Phase Extraction, Gas Chromatographic Method ^[9,20] 3) Soxhlet Extraction, Gas Chromatographic Method ^[10,20]
22	Molybdenum	1) Waste Extraction, Digestion, Flame Atomic Absorption Spectrometric Method ^[1,6,14] 2) Waste Extraction, Digestion, Graphite Furnace Atomic Absorption Spectrometric Method ^[1,6,15] 3) Waste Extraction, Digestion, Inductively Coupled Plasma Method ^[1,6,13] 4) Digestion, Flame Atomic Absorption Spectrometric Method ^[6,14]

วิมล

(นางริกาญจน์ ฉัตรสกุลวิไล)

ผู้อำนวยการกลุ่มมาตรฐานวิธีการวิเคราะห์ทดสอบมลพิษ
และทะเบียนห้องปฏิบัติการ

5) Digestion ...

ลำดับที่	สารมลพิษ	วิธีวิเคราะห์
23	Nickel	5) Digestion, Graphite Furnace Atomic Absorption Spectrometric Method ^[6,15] 6) Digestion, Inductively Coupled Plasma Method ^[6,13] 1) Waste Extraction, Digestion, Flame Atomic Absorption Spectrometric Method ^[1,6,14] 2) Waste Extraction, Digestion, Graphite Furnace Atomic Absorption Spectrometric Method ^[1,6,15] 3) Waste Extraction, Digestion, Inductively Coupled Plasma Method ^[1,6,13] 4) Digestion, Flame Atomic Absorption Spectrometric Method ^[6,14] 5) Digestion, Graphite Furnace Atomic Absorption Spectrometric Method ^[6,15] 6) Digestion, Inductively Coupled Plasma Method ^[6,13]
24	Polychlorinated Biphenyls - Aroclor 1016 - Aroclor 1260 - 2,2',3,4,4',5,5'-Heptachlorobiphenyl - 2,2',3,4,4',5'-Hexachlorobiphenyl - 2,2',4,4',5,5'-Hexachlorobiphenyl - 2,2',4',5,5'-Pentachlorobiphenyl - 2,2',5,5'-Tetrachlorobiphenyl - 2,4,4'-Trichlorobiphenyl	1) Waste Extraction, Separatory Funnel Liquid-Liquid Extraction, Gas Chromatographic Method ^[1,8,21] 2) Waste Extraction, Solid-Phase Extraction, Gas Chromatographic Method ^[1,9,21] 3) Soxhlet Extraction, Gas Chromatographic Method ^[10,21]
25	Selenium	1) Waste Extraction, Digestion, Hydride Generation/Atomic Absorption Spectrometric Method ^[1,6,19] 2) Digestion, Hydride Generation/Atomic Absorption Spectrometric Method ^[6,19]
26	Silver	1) Waste Extraction, Digestion, Flame Atomic Absorption Spectrometric Method ^[1,6,14]

วิมล

(นางริกาญจน์ ฉัตรสกุลวิไล)

ผู้อำนวยการกลุ่มมาตรฐานวิธีการวิเคราะห์ทดสอบมลพิษ

และทะเบียนห้องปฏิบัติการ

2) Waste ...

ลำดับที่	สารมลพิษ	วิธีวิเคราะห์
27	Thallium	2) Waste Extraction, Digestion, Graphite Furnace Atomic Absorption Spectrometric Method ^[1,6,15] 3) Waste Extraction, Digestion, Inductively Coupled Plasma Method ^[1,6,13] 4) Digestion, Flame Atomic Absorption Spectrometric Method ^[6,14] 5) Digestion, Graphite Furnace Atomic Absorption Spectrometric Method ^[6,15] 6) Digestion, Inductively Coupled Plasma Method ^[6,13]
28	Toxaphene	1) Waste Extraction, Digestion, Flame Atomic Absorption Spectrometric Method ^[1,6,14] 2) Waste Extraction, Digestion, Graphite Furnace Atomic Absorption Spectrometric Method ^[1,6,15] 3) Waste Extraction, Digestion, Inductively Coupled Plasma Method ^[1,6,13] 4) Digestion, Flame Atomic Absorption Spectrometric Method ^[6,14] 5) Digestion, Graphite Furnace Atomic Absorption Spectrometric Method ^[6,15] 6) Digestion, Inductively Coupled Plasma Method ^[6,13]
29	Vanadium	1) Waste Extraction, Solid-Phase Extraction, Gas Chromatographic Method ^[1,9,20] 2) Solid-Phase Extraction, Gas Chromatographic Method ^[9,20] 3) Soxhlet Extraction, Gas Chromatographic Method ^[10,20] 4) Waste Extraction, Digestion, Flame Atomic Absorption Spectrometric Method ^[1,6,14] 5) Waste Extraction, Digestion, Graphite Furnace Atomic Absorption Spectrometric Method ^[1,6,15] 6) Waste Extraction, Digestion, Inductively Coupled Plasma Method ^[1,6,13] 7) Digestion, Flame Atomic Absorption Spectrometric Method ^[6,14]



(นางริกาญจน์ ฉัตรสกุลวิไล)

ผู้อำนวยการกลุ่มมาตรฐานวิธีการวิเคราะห์ทดสอบมลพิษ
และทะเบียนห้องปฏิบัติการ

5) Digestion ...

ลำดับที่	สารมลพิษ	วิธีวิเคราะห์
30	Zinc	5) Digestion, Graphite Furnace Atomic Absorption Spectrometric Method ^[6,15] 6) Digestion, Inductively Coupled Plasma Method ^[6,13] 1) Waste Extraction, Digestion, Flame Atomic Absorption Spectrometric Method ^[1,6,14] 2) Waste Extraction, Digestion, Graphite Furnace Atomic Absorption Spectrometric Method ^[1,6,15] 3) Waste Extraction, Digestion, Inductively Coupled Plasma Method ^[1,6,13] 4) Digestion, Flame Atomic Absorption Spectrometric Method ^[6,14] 5) Digestion, Graphite Furnace Atomic Absorption Spectrometric Method ^[6,15] 6) Digestion, Inductively Coupled Plasma Method ^[6,13]

ดิน จำนวน 75 รายการ

ลำดับที่	สารมลพิษ	วิธีวิเคราะห์
1	Acetone	Purge and Trap, Gas Chromatographic/Mass Spectrometric Method ^[12,23]
2	Aldrin	Soxhlet Extraction, Gas Chromatographic Method ^[10,20]
3	Antimony	1) Digestion, Flame Atomic Absorption Spectrometric Method ^[6,14] 2) Digestion, Graphite Furnace Atomic Absorption Spectrometric Method ^[6,15] 3) Digestion, Inductively Coupled Plasma Method ^[6,13]
4	Arsenic	Digestion, Hydride Generation/Atomic Absorption Spectrometric Method ^[6,16]
5	Atrazine	Soxhlet Extraction, Gas Chromatographic Method ^[10,20]
6	Barium	1) Digestion, Flame Atomic Absorption Spectrometric Method ^[6,14] 2) Digestion, Graphite Furnace Atomic Absorption Spectrometric Method ^[6,15] 3) Digestion, Inductively Coupled Plasma Method ^[6,13]

วิภาว

(นางริกาญจน์ ฉัตรสกุลวิไล)

ผู้อำนวยการกลุ่มมาตรฐานวิธีการวิเคราะห์ทดสอบมลพิษ
และทะเบียนห้องปฏิบัติการ

7 Benzene...

ลำดับที่	สารมลพิษ	วิธีวิเคราะห์
7	Benzene	Purge and Trap, Gas Chromatographic/ Mass Spectrometric Method ^[12,23]
8	Beryllium	1) Digestion, Flame Atomic Absorption Spectrometric Method ^[6,14] 2) Digestion, Graphite Furnace Atomic Absorption Spectrometric Method ^[6,15] 3) Digestion, Inductively Coupled Plasma Method ^[6,13]
9	Bromodichloromethane	Purge and Trap, Gas Chromatographic/ Mass Spectrometric Method ^[12,23]
10	Bromoform	Purge and Trap, Gas Chromatographic/ Mass Spectrometric Method ^[12,23]
11	Butanol	Purge and Trap, Gas Chromatographic/ Mass Spectrometric Method ^[12,23]
12	Cadmium	1) Digestion, Flame Atomic Absorption Spectrometric Method ^[6,14] 2) Digestion, Graphite Furnace Atomic Absorption Spectrometric Method ^[6,15] 3) Digestion, Inductively Coupled Plasma Method ^[6,13]
13	Carbon Disulfide	Purge and Trap, Gas Chromatographic/ Mass Spectrometric Method ^[12,23]
14	Carbon Tetrachloride	Purge and Trap, Gas Chromatographic/ Mass Spectrometric Method ^[12,23]
15	Chlordane	Soxhlet Extraction, Gas Chromatographic Method ^[10,20]
16	Chlorobenzene	Purge and Trap, Gas Chromatographic/ Mass Spectrometric Method ^[12,23]
17	Chlorodibromomethane	Purge and Trap, Gas Chromatographic/ Mass Spectrometric Method ^[12,23]
18	Chloroform	Purge and Trap, Gas Chromatographic/ Mass Spectrometric Method ^[12,23]
19	Chromium	1) Digestion, Flame Atomic Absorption Spectrometric Method ^[6,14] 2) Digestion, Graphite Furnace Atomic Absorption Spectrometric Method ^[6,15] 3) Digestion, Inductively Coupled Plasma Method ^[6,13]

วิมล

(นางริกาญจน์ ฉัตรสกุลวิไล)

ผู้อำนวยการกลุ่มมาตรฐานวิธีการวิเคราะห์ทดสอบมลพิษ
และทะเบียนห้องปฏิบัติการ

20 Chromium (III)...

ลำดับที่	สารมลพิษ	วิธีวิเคราะห์
20	Chromium (III)	1) Digestion, Flame Atomic Absorption Spectrometric Method; Alkaline Digestion, Colorimetric Method; Calculation Method ^[6,7,14,17] 2) Digestion, Graphite Furnace Atomic Absorption Spectrometric Method; Alkaline Digestion, Colorimetric Method; Calculation Method ^[6,7,15,17] 3) Digestion, Inductively Coupled Plasma Method; Alkaline Digestion, Colorimetric Method; Calculation Method ^[6,7,13,17]
21	Chromium (VI)	Alkaline Digestion, Colorimetric Method ^[7,17]
22	Cyanide	1) Extraction, Distillation, Titrimetric Method ^[24,25,26] 2) Extraction, Distillation, Colorimetric Method ^[24,25,26]
23	DDD	Soxhlet Extraction, Gas Chromatographic Method ^[10,20]
24	DDE	Soxhlet Extraction, Gas Chromatographic Method ^[10,20]
25	DDT	Soxhlet Extraction, Gas Chromatographic Method ^[10,20]
26	1,2-Dichlorobenzene	Purge and Trap, Gas Chromatographic/ Mass Spectrometric Method ^[12,23]
27	1,3-Dichlorobenzene	Purge and Trap, Gas Chromatographic/ Mass Spectrometric Method ^[12,23]
28	1,4-Dichlorobenzene	Purge and Trap, Gas Chromatographic/ Mass Spectrometric Method ^[12,23]
29	1,1-Dichloroethane	Purge and Trap, Gas Chromatographic/ Mass Spectrometric Method ^[12,23]
30	1,2-Dichloroethane	Purge and Trap, Gas Chromatographic/ Mass Spectrometric Method ^[12,23]
31	1,1-Dichloroethylene	Purge and Trap, Gas Chromatographic/ Mass Spectrometric Method ^[12,23]
32	cis-1,2-Dichloroethylene	Purge and Trap, Gas Chromatographic/ Mass Spectrometric Method ^[12,23]
33	trans-1,2-Dichloroethylene	Purge and Trap, Gas Chromatographic/ Mass Spectrometric Method ^[12,23]
34	1,2-Dichloropropane	Purge and Trap, Gas Chromatographic/ Mass Spectrometric Method ^[12,23]
35	1,3-Dichloropropane	Purge and Trap, Gas Chromatographic/ Mass Spectrometric Method ^[12,23]

วิภา

(นางริกาญจน์ ฉัตรสกุลวิไล)

ผู้อำนวยการกลุ่มมาตรฐานวิธีการวิเคราะห์ทดสอบมลพิษ
และทะเบียนห้องปฏิบัติการ

36 1,3-Dichloropropene ...

ลำดับที่	สารมลพิษ	วิธีวิเคราะห์
36	1,3-Dichloropropene	Purge and Trap, Gas Chromatographic/ Mass Spectrometric Method ^[12,23]
37	Dieldrin	Soxhlet Extraction, Gas Chromatographic Method ^[10,20]
38	Endosulfan	Soxhlet Extraction, Gas Chromatographic Method ^[10,20]
39	Endrin	Soxhlet Extraction, Gas Chromatographic Method ^[10,20]
40	Ethylbenzene	Purge and Trap, Gas Chromatographic/ Mass Spectrometric Method ^[12,23]
45	α -HCH	Soxhlet Extraction, Gas Chromatographic Method ^[10,20]
46	β -HCH	Soxhlet Extraction, Gas Chromatographic Method ^[10,20]
47	γ -HCH	Soxhlet Extraction, Gas Chromatographic Method ^[10,20]
41	Heptachlor	Soxhlet Extraction, Gas Chromatographic Method ^[10,20]
42	Heptachlor epoxide	Soxhlet Extraction, Gas Chromatographic Method ^[10,20]
43	Hexachloro-1,3-butadiene	Purge and Trap, Gas Chromatographic/ Mass Spectrometric Method ^[12,23]
44	n-Hexane	Purge and Trap, Gas Chromatographic/ Mass Spectrometric Method ^[12,23]
48	Lead	1) Digestion, Flame Atomic Absorption Spectrometric Method ^[6,14] 2) Digestion, Graphite Furnace Atomic Absorption Spectrometric Method ^[6,15] 3) Digestion, Inductively Coupled Plasma Method ^[6,13]
49	Manganese	1) Digestion, Flame Atomic Absorption Spectrometric Method ^[6,14] 2) Digestion, Graphite Furnace Atomic Absorption Spectrometric Method ^[6,15] 3) Digestion, Inductively Coupled Plasma Method ^[6,13]
50	Mercury	Digestion, Cold-Vapor Atomic Absorption Spectrometric Method ^[18]
51	Methanol	Purge and Trap, Gas Chromatographic/ Mass Spectrometric Method ^[12,23]
52	Methoxychlor	Soxhlet Extraction, Gas Chromatographic Method ^[10,20]
53	Methylene chloride	Purge and Trap, Gas Chromatographic/ Mass Spectrometric Method ^[12,23]
54	Naphthalene	Purge and Trap, Gas Chromatographic/ Mass Spectrometric Method ^[12,23]



(นางริกาญจน์ ฉัตรสกุลวิไล)

ผู้อำนวยการกลุ่มมาตรฐานวิธีการวิเคราะห์ทดสอบมลพิษ
และทะเบียนห้องปฏิบัติการ

55 Nickel...

ลำดับที่	สารมลพิษ	วิธีวิเคราะห์
55	Nickel	1) Digestion, Flame Atomic Absorption Spectrometric Method ^[6,14] 2) Digestion, Graphite Furnace Atomic Absorption Spectrometric Method ^[6,15] 3) Digestion, Inductively Coupled Plasma Method ^[6,13] Soxhlet Extraction, Gas Chromatographic Method ^[10,21]
56	Polychlorinated Biphenyls -Aroclor 1016 -Aroclor 1260 -2,2',5,5'- Tetrachlorobiphenyl -2,2',4,5,5'- Pentachlorobiphenyl -2,2',3,4,4',5'- Hexachlorobiphenyl -2,2',4,4',5,5'- Hexachlorobiphenyl -2,2',3,4,4',5,5'- Heptachlorobiphenyl	
57	Pentachlorophenol	Soxhlet Extraction, Gas Chromatographic Method ^[10,20]
58	Selenium	Digestion, Hydride Generation/Atomic Absorption Spectrometric Method ^[6,19]
59	Silver	1) Digestion, Flame Atomic Absorption Spectrometric Method ^[6,14] 2) Digestion, Graphite Furnace Atomic Absorption Spectrometric Method ^[6,15] 3) Digestion, Inductively Coupled Plasma Method ^[6,13]
60	Styrene	Purge and Trap, Gas Chromatographic/Mass Spectrometric Method ^[12,23]
61	1,1,2,2-Tetrachloroethane	Purge and Trap, Gas Chromatographic/Mass Spectrometric Method ^[12,23]
62	Tetrachloroethylene	Purge and Trap, Gas Chromatographic/Mass Spectrometric Method ^[12,23]
63	Toluene	Purge and Trap, Gas Chromatographic/Mass Spectrometric Method ^[12,23]

วิมล

(นางริกาญจน์ ฉัตรสกุลวิไล)

ผู้อำนวยการกลุ่มมาตรฐานวิธีการวิเคราะห์ทดสอบมลพิษ

และทะเบียนห้องปฏิบัติการ

64 1,2,4-Trichlorobenzene...

ลำดับที่	สารมลพิษ	วิธีวิเคราะห์
64	1,2,4-Trichlorobenzene	Purge and Trap, Gas Chromatographic/ Mass Spectrometric Method ^[12,23]
65	1,1,1-Trichloroethane	Purge and Trap, Gas Chromatographic/ Mass Spectrometric Method ^[12,23]
66	1,1,2-Trichloroethane	Purge and Trap, Gas Chromatographic/ Mass Spectrometric Method ^[12,23]
67	Trichloroethylene	Purge and Trap, Gas Chromatographic/ Mass Spectrometric Method ^[12,23]
68	1,3,5-Trimethylbenzene	Purge and Trap, Gas Chromatographic/ Mass Spectrometric Method ^[12,23]
69	Vanadium	1) Digestion, Flame Atomic Absorption Spectrometric Method ^[6,14] 2) Digestion, Graphite Furnace Atomic Absorption Spectrometric Method ^[6,15] 3) Digestion, Inductively Coupled Plasma Method ^[6,13]
70	Vinyl chloride	Purge and Trap, Gas Chromatographic/ Mass Spectrometric Method ^[12,23]
71	m-Xylene	Purge and Trap, Gas Chromatographic/ Mass Spectrometric Method ^[12,23]
72	o-Xylene	Purge and Trap, Gas Chromatographic/ Mass Spectrometric Method ^[12,23]
73	p-Xylene	Purge and Trap, Gas Chromatographic/ Mass Spectrometric Method ^[12,23]
74	Xylene (Total)	Purge and Trap, Gas Chromatographic/ Mass Spectrometric Method ^[12,23]
75	Zinc	1) Digestion, Flame Atomic Absorption Spectrometric Method ^[6,14] 2) Digestion, Inductively Coupled Plasma Method ^[6,13]

เอกสารอ้างอิง

- กระทรวงอุตสาหกรรม. ประกาศกระทรวงอุตสาหกรรม, พ.ศ. 2548. เรื่อง การกำจัดสิ่งปฏิกูลหรือวัสดุที่ไม่ใช้แล้ว.ราชกิจจานุเบกษา. 25 มกราคม 2549. เล่มที่ 123 ตอนพิเศษ 11ง.
- กระทรวงอุตสาหกรรม. ประกาศกระทรวงอุตสาหกรรม, พ.ศ. 2549. เรื่อง กำหนดค่าปริมาณเขม่าควันที่เจือปนในอากาศที่ระบายออกจากปล่องของหม้อน้ำโรงสีข้าวที่ใช้กลบเป็นเชื้อเพลิง. ราชกิจจานุเบกษา. 4 ธันวาคม 2549. เล่มที่ 123 ตอนพิเศษ 125ง.




(นางริกาญจน์ จิตรสกุลไฉ)

ผู้อำนวยการกลุ่มมาตรฐานวิธีการวิเคราะห์ทดสอบมลพิษ
และทะเบียนห้องปฏิบัติการ

3. สมาคม...

3. สมาคมวิศวกรรมสิ่งแวดล้อมแห่งประเทศไทย. คู่มือวิเคราะห์น้ำเสีย. พิมพ์ครั้งที่ 4. กรุงเทพฯ: เรือนแก้วการพิมพ์, 2547.
4. APHA, AWWA, WEF. Standard Methods for the Examination of Water and Wastewater. 23rd ed. Washington, DC: APHA, 2017
5. United States Environmental Protection Agency. Standards of Performance for New Stationary Sources. 40 CFR 60. Appendix A, 2018.
6. United States Environmental Protection Agency. Acid Digestion of Sediments, Sludges, and Soils. SW-846 Method 3050B, 1996
7. United States Environmental Protection Agency. Alkaline Digestion for Hexavalent Chromium. SW-846 Method 3060A, 1996.
8. United States Environmental Protection Agency. Separatory Funnel Liquid-Liquid Extraction, SW-846 Method 3510C, 1996.
9. United States Environmental Protection Agency. Solid-Phase Extraction (SPE) SW-846 Method 3535A, 2007
10. United States Environmental Protection Agency. Soxhlet Digestion. SW-846 Method 3540C, 1996.
11. United States Environmental Protection Agency. Sulfuric Acid/Permanganate Cleanup. SW-846 Method 3665A, 1996.
12. United States Environmental Protection Agency. Closed-System Purge-and-Trap and Extraction for Volatile Organics in Soil and Waste Samples. SW-846 Method 5035A, 2007.
13. United States Environmental Protection Agency. Inductively Coupled Plasma-optical Emission Spectrometry. SW-846 Method 601DC, 2014.
14. United States Environmental Protection Agency. Flame Atomic Absorption Spectrophotometry. SW-846 Method 7000B, 2007.
15. United States Environmental Protection Agency. Graphite Furnace Absorption Spectrophotometry. SW-846 Method 7010, 2007.
16. United States Environmental Protection Agency. Arsenic (Atomic Absorption, Gaseous Hydride). SW-846 Method 7061A, 1992.
17. United States Environmental Protection Agency. Chromium, Hexavalent (Colorimetric), SW-846 Method 7196A, 1992.
18. United States Environmental Protection Agency. Mercury in Solid or Semisolid Waste (Manual Cold-Vapor Technique). SW-846 Method 7471B, 1998.
19. United States Environmental Protection Agency. Selenium (Atomic Absorption, Borohydride Reduction) SW-846 Method 7742, 1994.
20. United States Environmental Protection Agency. Organochlorine Pesticide by Gas Chromatography. SW-846 Method 8081B, 2007.



(นางริกาญจน์ จัตรสกุลไธ)

ผู้อำนวยการกลุ่มมาตรฐานวิธีการวิเคราะห์ทดสอบมลพิษ

21. United...

21. United States Environmental Protection Agency. Polychlorinated Biphenyls (PCBs) by Gas Chromatography. SW-846 Method 8082A, 2007.
22. United States Environmental Protection Agency. Chlorinated Herbicides by GC Using Methylation or Pentafluorobenzoylation Derivatization. SW-846 Method 8151A, 1996.
23. United States Environmental Protection Agency. Volatile Organic Compounds by Gas Chromatography/ Mass Spectrometry (GC/MS). SW-846 Method 8260C, 2018.
24. United States Environmental Protection Agency. Total and Amenable Cyanide: Distillation. SW-846 Method 9010C, 2004.
25. United States Environmental Protection Agency. Cyanide Extraction Procedure for Solids and Oils. SW-846 Method 9013A, 2014.
26. United States Environmental Protection Agency. Cyanide in Water and Extracts Using Titrimetric and Manual Spectrophotometric Procedures. SW-846 Method 9014, 2014.



(นางริกาญจน์ ฉัตรสกุลวิไล)

ผู้อำนวยการกลุ่มมาตรฐานวิธีการวิเคราะห์ทดสอบมลพิษ

และทะเบียนห้องปฏิบัติการ



ที่ อก ๐๓๑๐(๑)/ ๑๗๒๕

กรมโรงงานอุตสาหกรรม
ถนนพระรามที่ ๖ เขตราชเทวี
กรุงเทพมหานคร ๑๐๔๐๐

๑๐ กุมภาพันธ์ ๒๕๖๔

เรื่อง เปลี่ยนแปลงบุคลากรและสารมลพิษที่วิเคราะห์

เรียน กรรมการผู้จัดการ บริษัท เทคนิคสิ่งแวดล้อมไทย จำกัด

อ้างถึง คำขอขึ้นทะเบียน/ต่ออายุ/เปลี่ยนแปลงบุคลากร และชนิดสารมลพิษของห้องปฏิบัติการวิเคราะห์เอกชน
ลงวันที่ ๒๖ ตุลาคม ๒๕๖๓

สิ่งที่ส่งมาด้วย เอกสารแนบท้ายหนังสือเปลี่ยนแปลงบุคลากรและสารมลพิษที่วิเคราะห์
บริษัท เทคนิคสิ่งแวดล้อมไทย จำกัด จำนวน ๙ แผ่น

ตามหนังสือที่อ้างถึง บริษัท เทคนิคสิ่งแวดล้อมไทย จำกัด ห้องปฏิบัติการวิเคราะห์เอกชน
เลขทะเบียน ว-๒๓๖ สถานที่ตั้งเลขที่ ๑/๖ ซอยรามคำแหง ๑๔๕ แขวงสะพานสูง เขตสะพานสูง กรุงเทพมหานคร
ขอเปลี่ยนแปลงบุคลากรและสารมลพิษที่วิเคราะห์ ความละเอียดแจ้งแล้ว นั้น

กรมโรงงานอุตสาหกรรมพิจารณาแล้ว มีความเห็นดังนี้

๑. ให้ยกเลิกเจ้าหน้าที่ประจำห้องปฏิบัติการวิเคราะห์ จำนวน ๑ ราย

นางสาวสุนารี ชังอินทร์ ทะเบียนเลขที่ ว-๒๓๖-จ-๗๒๐๓

๒. ให้เพิ่มเจ้าหน้าที่ประจำห้องปฏิบัติการวิเคราะห์ จำนวน ๑ ราย

นางสาวฐิติพรรณ ศรีสุวรรณ ทะเบียนเลขที่ ว-๒๓๖-จ-๙๒๐๓

๓. ให้เพิ่มขอบข่ายสารมลพิษที่วิเคราะห์ในน้ำใต้ดิน จำนวน ๔๗ รายการ สิ่งปฏิกูลหรือ
วัสดุที่ไม่ใช้แล้ว จำนวน ๗ รายการ และดิน จำนวน ๔๗ รายการ รวมทั้งสิ้นจำนวน ๑๐๑ รายการ
ตามสิ่งที่ส่งมาด้วย

อนึ่ง หนังสือฉบับนี้จะหมดอายุพร้อมหนังสือรับต่ออายุขึ้นทะเบียนห้องปฏิบัติการวิเคราะห์
เอกชน ที่ อก ๐๓๑๐(๑)/๑๑๖๑๑ ลงวันที่ ๑๕ ตุลาคม ๒๕๖๓ คือในวันที่ ๑๓ มีนาคม ๒๕๖๖

จึงเรียนมาเพื่อทราบ

ขอแสดงความนับถือ

(นางจินดา เกษะกรีนทวี)

ผู้อำนวยการกองวิจัยและเฝ้าระวังมลพิษโรงงาน
ปฏิบัติราชการแทนอธิบดีกรมโรงงานอุตสาหกรรม

กองวิจัยและเฝ้าระวังมลพิษโรงงาน

กลุ่มมาตรฐานวิธีการวิเคราะห์ทดสอบมลพิษและทะเบียนห้องปฏิบัติการ

โทร. ๐ ๒๒๐๒ ๔๑๔๖ ๐ ๒๒๐๒ ๔๐๐๒

โทรสาร ๐ ๒๓๕๔ ๓๔๑๕

เอกสารแนบท้ายหนังสือเปลี่ยนแปลงบุคลากรและสารมลพิษที่วิเคราะห์

บริษัท เทคนิคสิ่งแวดล้อมไทย จำกัด เลขทะเบียน ว-๒๓๖


ที่ อก ๐๓๑๐(๑)/ ๑๗๒๕

ลงวันที่ ๑๐ กุมภาพันธ์ ๒๕๖๔

ขอขยายสารมลพิษที่ได้รับขึ้นทะเบียนจากกรมโรงงานอุตสาหกรรม จำนวน ๑๐๑ รายการ

น้ำใต้ดิน จำนวน 47 รายการ

ลำดับที่	สารมลพิษ	วิธีวิเคราะห์
1	Acenaphthene	Liquid-Liquid Extraction, Gas Chromatographic/ Mass Spectrometric Method ^[2]
2	Anthracene	Liquid-Liquid Extraction, Gas Chromatographic/ Mass Spectrometric Method ^[2]
3	Benz(a)anthracene	Liquid-Liquid Extraction, Gas Chromatographic/ Mass Spectrometric Method ^[2]
4	Benzo(b)fluoranthene	Liquid-Liquid Extraction, Gas Chromatographic/ Mass Spectrometric Method ^[2]
5	Benzo(k)fluoranthene	Liquid-Liquid Extraction, Gas Chromatographic/ Mass Spectrometric Method ^[2]
6	Benzoic Acid	Liquid-Liquid Extraction, Gas Chromatographic/ Mass Spectrometric Method ^[2]
7	Benzo(a)pyrene	Liquid-Liquid Extraction, Gas Chromatographic/ Mass Spectrometric Method ^[2]
8	Benzo[g,h,i]perylene	Liquid-Liquid Extraction, Gas Chromatographic/ Mass Spectrometric Method ^[2]
9	Bis(2-chloroethyl)ether	Liquid-Liquid Extraction, Gas Chromatographic/ Mass Spectrometric Method ^[2]
10	Bis(2-ethylhexyl)phthalate	Liquid-Liquid Extraction, Gas Chromatographic/ Mass Spectrometric Method ^[2]
11	Butyl Benzyl Phthalate	Liquid-Liquid Extraction, Gas Chromatographic/ Mass Spectrometric Method ^[2]
12	Carbazole	Liquid-Liquid Extraction, Gas Chromatographic ^[2]
13	p-Chloroaniline	Liquid-Liquid Extraction, Gas Chromatographic ^[2]
14	Chrysene	Liquid-Liquid Extraction, Gas Chromatographic/ Mass Spectrometric Method ^[2]
15	2,4-D	Liquid-Liquid Extraction, Gas Chromatographic ^[2]
16	Dibenz(a,h)anthracene	Liquid-Liquid Extraction, Gas Chromatographic/ Mass Spectrometric Method ^[2]



(นางริกาญจน์ นิตรสกุลวิไล)

ผู้อำนวยการกลุ่มมาตรฐานวิธีการวิเคราะห์ทดสอบมลพิษ

และทะเบียนห้องปฏิบัติการ

17 Di-n-Butyl...

ลำดับที่	สารมลพิษ	วิธีวิเคราะห์
17	Di-n-Butyl Phthalate	Liquid-Liquid Extraction, Gas Chromatographic/ Mass Spectrometric Method ^[2]
18	Diethyl Phthalate	Liquid-Liquid Extraction, Gas Chromatographic/ Mass Spectrometric Method ^[2]
19	2,4-Dimethylphenol	Liquid-Liquid Extraction, Gas Chromatographic ^[2]
20	2,4-Dinitrophenol	Liquid-Liquid Extraction, Gas Chromatographic ^[2]
21	2,4-Dinitrotoluene	Liquid-Liquid Extraction, Gas Chromatographic ^[2]
22	2,6-Dinitrotoluene	Liquid-Liquid Extraction, Gas Chromatographic ^[2]
23	Di-n-Octyl Phthalate	Liquid-Liquid Extraction, Gas Chromatographic/ Mass Spectrometric Method ^[2]
24	Fluoranthene	Liquid-Liquid Extraction, Gas Chromatographic/ Mass Spectrometric Method ^[2]
25	Fluorene	Liquid-Liquid Extraction, Gas Chromatographic/ Mass Spectrometric Method ^[2]
26	Hexachlorocyclopentadiene	Liquid-Liquid Extraction, Gas Chromatographic/ Mass Spectrometric Method ^[2]
27	Hexachloroethane	Liquid-Liquid Extraction, Gas Chromatographic/ Mass Spectrometric Method ^[2]
28	Indeno(1,2,3-cd)pyrene	Liquid-Liquid Extraction, Gas Chromatographic/ Mass Spectrometric Method ^[2]
29	Isophorone	Liquid-Liquid Extraction, Gas Chromatographic/ Mass Spectrometric Method ^[2]
30	Methyl Bromide	Purge and Trap, Gas Chromatographic/ Mass Spectrometric Method ^[2]
31	2-Methylphenol	Liquid-Liquid Extraction, Gas Chromatographic/ Mass Spectrometric Method ^[2]
32	2-Methylnaphthalene	Liquid-Liquid Extraction, Gas Chromatographic/ Mass Spectrometric Method ^[2]
33	Methyl Tert-Butyl Ether	Purge and Trap, Gas Chromatographic/ Mass Spectrometric Method ^[2]
34	Nitrobenzene	Liquid-Liquid Extraction, Gas Chromatographic/ Mass Spectrometric Method ^[2]
35	N-Nitrosodiphenylamine	Liquid-Liquid Extraction, Gas Chromatographic/ Mass Spectrometric Method ^[2]



(นางกรกาญจน์ นัตรสกุลวิไล)

ผู้อำนวยการกลุ่มมาตรฐานวิธีการวิเคราะห์ทดสอบมลพิษ

และทะเบียนห้องปฏิบัติการ

36 N-Nitrosodi...

ลำดับที่	สารมลพิษ	วิธีวิเคราะห์
36	N-Nitrosodi-n-Propylamine	Liquid-Liquid Extraction, Gas Chromatographic/ Mass Spectrometric Method ^[2]
37	Polychlorinated Biphenyls - PCB 1221 - PCB 1232 - PCB 1242 - PCB 1248 - PCB 1254	Liquid-Liquid Extraction, Gas Chromatographic ^[2]
38	Phenanthrene	Liquid-Liquid Extraction, Gas Chromatographic/ Mass Spectrometric Method ^[2]
39	Phenol	Liquid-Liquid Extraction, Gas Chromatographic ^[2]
40	Pyrene	Liquid-Liquid Extraction, Gas Chromatographic/ Mass Spectrometric Method ^[2]
41	Toxaphene	Liquid-Liquid Extraction, Gas Chromatographic ^[2]
42	TPH (C ₅ -C ₈)	Purge and Trap, Gas Chromatographic/ Mass Spectrometric Method ^[2]
43	TPH (C ₈ -C ₁₆)	Separatory Funnel Liquid-Liquid Extraction, Gas Chromatographic ^[2]
44	TPH (C ₁₆ -C ₃₅)	Separatory Funnel Liquid-Liquid Extraction, Gas Chromatographic ^[2]
45	2,4,5-Trichlorophenol	Liquid-Liquid Extraction, Gas Chromatographic ^[2]
46	2,4,6-Trichlorophenol	Liquid-Liquid Extraction, Gas Chromatographic ^[2]
47	Vinyl Acetate	Purge and Trap, Gas Chromatographic/ Mass Spectrometric Method ^[2]

สิ่งปฏิกูลหรือวัสดุที่ไม่ใช้แล้ว จำนวน 7 รายการ

ลำดับที่	สารมลพิษ	วิธีวิเคราะห์
1	2,4-D	1) Waste Extraction, Separatory Funnel Liquid-Liquid Extraction, Gas Chromatographic Method ^[1,6,16] 2) Soxhlet Extraction, Gas Chromatographic Method ^[7,16]

อิกพว

(นางริกาญจน์ อัครสกุลวิไล)

ผู้อำนวยการศูนย์มาตรฐานวิธีการวิเคราะห์ทดสอบมลพิษ
และทะเบียนห้องปฏิบัติการ

2 Mirex...

ลำดับที่	สารมลพิษ	วิธีวิเคราะห์
2	Mirex	1) Waste Extraction, Separatory Funnel Liquid-Liquid Extraction, Gas Chromatographic Method ^[1,6,16] 2) Soxhlet Extraction, Gas Chromatographic Method ^[7,16]
3	Polychlorinated Biphenyls (PCBs) - Aroclor 1221 - Aroclor 1232 - Aroclor 1242 - Aroclor 1248 - Aroclor 1254 - Aroclor 1268	1) Waste Extraction, Separatory Funnel Liquid-Liquid Extraction, Gas Chromatographic Method ^[1,6,17] 2) Soxhlet Extraction, Gas Chromatographic Method ^[7,17]
4	Pentachlorophenol	1) Waste Extraction, Separatory Funnel Liquid-Liquid Extraction, Gas Chromatographic ^[1,6,16] 2) Soxhlet Extraction, Gas Chromatographic Method ^[7,16]
5	Trichloroethylene	1) Waste Extraction, Purge and Trap, Gas Chromatographic/Mass Spectrometric Method ^[1,9,18] 2) Purge and Trap, Gas Chromatographic/ Mass Spectrometric Method ^[9,18]
6	Vinyl Chloride	Purge and Trap, Gas Chromatographic/ Mass Spectrometric Method ^[9,18]
7	Trivalent Chromium	1) Waste Extraction, Digestion, Flame Atomic Absorption Spectrometric Method; Waste Extraction, Colorimetric Method; Calculation Method ^[1,3,11,13] 2) Waste Extraction, Digestion, Graphite Furnace Atomic Absorption Spectrometric Method; Waste Extraction, Colorimetric Method; Calculation Method ^[1,3,12,13] 3) Waste Extraction, Digestion, Inductively Coupled Plasma Method; Waste Extraction, Colorimetric Method; Calculation Method ^[1,3,10,13]



(นางริกาญจน์ จิตรสกุลวิไล)

ผู้อำนวยการกลุ่มมาตรฐานวิธีการวิเคราะห์ทดสอบมลพิษ

และทะเบียนห้องปฏิบัติการ

4) Digestion...

ลำดับที่	สารมลพิษ	วิธีวิเคราะห์
		4) Digestion, Flame Atomic Absorption Spectrometric Method; Alkaline Digestion, Colorimetric Method; Calculation Method ^[4,5,11,13] 5) Digestion, Graphite Furnace Atomic Absorption Spectrometric Method; Alkaline Digestion, Colorimetric Method; Calculation Method ^[4,5,12,13] 6) Digestion, Inductively Coupled Plasma Method; Alkaline Digestion, Colorimetric Method; Calculation Method ^[4,5,10,13]

ดิน จำนวน 47 รายการ

ลำดับที่	สารมลพิษ	วิธีวิเคราะห์
1	Acenaphthene	Soxhlet Extration, Gas Chromatographic/Mass spectrometric Method ^[7,19]
2	Anthracene	Soxhlet Extration, Gas Chromatographic/Mass spectrometric Method ^[7,19]
3	Benz(a)anthracene	Soxhlet Extration, Gas Chromatographic/Mass spectrometric Method ^[7,19]
4	Benzo(b)fluoranthene	Soxhlet Extration, Gas Chromatographic/Mass spectrometric Method ^[7,19]
5	Benzo(k)fluoranthene	Soxhlet Extration, Gas Chromatographic/Mass spectrometric Method ^[7,19]
6	Benzoic acid	Soxhlet Extration, Gas Chromatographic Method ^[7,15]
7	Benzo(a)pyrene	Soxhlet Extration, Gas Chromatographic/Mass spectrometric Method ^[7,19]
8	Benzo(g,h,i)perylene	Soxhlet Extration, Gas Chromatographic/Mass spectrometric Method ^[7,19]
9	Bis(2-chloroethyl)ether	Soxhlet Extration, Gas Chromatographic/Mass spectrometric Method ^[7,19]
10	Bis(2-ethylhexyl)phthalate	Soxhlet Extration, Gas Chromatographic/Mass spectrometric Method ^[7,19]
11	Butyl Benzyl Phthalate	Soxhlet Extration, Gas Chromatographic/Mass spectrometric Method ^[7,19]



(นางริกาญจน์ จิตรสกุลไธ)

ผู้อำนวยการกลุ่มมาตรฐานวิธีการวิเคราะห์ทดสอบมลพิษ
และทะเบียนห้องปฏิบัติการ

12 Carbazole...

ลำดับที่	สารมลพิษ	วิธีวิเคราะห์
12	Carbazole	Soxhlet Extration, Gas Chromatographic/ Mass spectrometric Method ^[7,19]
13	p-Chloroaniline	Soxhlet Extration, Gas Chromatographic/ Mass spectrometric Method ^[7,19]
14	Chrysene	Soxhlet Extration, Gas Chromatographic/ Mass spectrometric Method ^[7,19]
15	2,4-D	Soxhlet Extration, Gas Chromatographic Method ^[7,16]
16	Dibenz(a,h)anthracene	Soxhlet Extration, Gas Chromatographic/ Mass spectrometric Method ^[7,19]
17	Diethyl Phthalate	Soxhlet Extration, Gas Chromatographic/ Mass spectrometric Method ^[7,19]
18	2,4-Dimethylphenol	Soxhlet Extration, Gas Chromatographic Method ^[7,15]
19	2,4-Dinitrophenol	Soxhlet Extration, Gas Chromatographic Method ^[7,15]
20	2,4-Dinitrotoluene	Soxhlet Extration, Gas Chromatographic Method ^[7,15]
21	2,6-Dinitrotoluene	Soxhlet Extration, Gas Chromatographic Method ^[7,15]
22	Di-n-Butyl Phthalate	Soxhlet Extration, Gas Chromatographic/ Mass spectrometric Method ^[7,19]
23	Di-n-Octyl Phthalate	Soxhlet Extration, Gas Chromatographic/ Mass spectrometric Method ^[7,19]
24	Fluoranthene	Soxhlet Extration, Gas Chromatographic/ Mass spectrometric Method ^[7,19]
25	Fluorene	Soxhlet Extration, Gas Chromatographic/ Mass spectrometric Method ^[7,19]
26	Hexachlorocyclopentadiene	Soxhlet Extration, Gas Chromatographic/ Mass spectrometric Method ^[7,19]
27	Hexachloroethane	Soxhlet Extration, Gas Chromatographic/ Mass spectrometric Method ^[7,19]
28	Indeno(1,2,3-cd)pyrene	Soxhlet Extration, Gas Chromatographic/ Mass spectrometric Method ^[7,19]
29	Isophorone	Soxhlet Extration, Gas Chromatographic/ Mass spectrometric Method ^[7,19]
30	Methyl Bromide	Purge and Trap, Gas Chromatographic/ Mass spectrometric Method ^[9,18]
31	2-Methylphenol	Soxhlet Extration, Gas Chromatographic Method ^[7,15]



(นางริกาญจน์ ฉัตรสกุลไชย)

32 2-Methylnaphthalene...

ผู้อำนวยการกลุ่มมาตรฐานวิธีการวิเคราะห์ทดสอบมลพิษ

และทะเบียนห้องปฏิบัติการ

ลำดับที่	สารมลพิษ	วิธีวิเคราะห์
32	2-Methylnaphthalene	Soxhlet Extration, Gas Chromatographic/ Mass spectrometric Method ^[7,19]
33	Methyl Tert-Butyl Ether	Purge and Trap, Gas Chromatographic/ Mass spectrometric Method ^[9,18]
34	Nitrobenzene	Soxhlet Extration, Gas Chromatographic/ Mass spectrometric Method ^[7,19]
35	N-Nitrosodiphenylamine	Soxhlet Extration, Gas Chromatographic/ Mass spectrometric Method ^[7,19]
36	N-Nitrosodi-n-propylamine	Soxhlet Extration, Gas Chromatographic/ Mass spectrometric Method ^[7,19]
37	Phenanthrene	Soxhlet Extration, Gas Chromatographic/ Mass spectrometric Method ^[7,19]
38	Phenol	Soxhlet Extration, Gas Chromatographic Method ^[7,15]
39	Pyrene	Soxhlet Extration, Gas Chromatographic/ Mass spectrometric Method ^[7,19]
40	Polychlorinated Biphenyls (PCBs) - Aroclor 1221 - Aroclor 1232 - Aroclor 1242 - Aroclor 1248 - Aroclor 1254 - Aroclor 1268	Soxhlet Extration, Gas Chromatographic Method ^[7,17]
41	Toxaphene	Soxhlet Extration, Gas Chromatographic Method ^[7,16]
42	TPH (C ₅ -C ₈)	Purge and Trap, Gas Chromatographic/ Mass spectrometric Method ^[9,18]
43	TPH (C ₈ -C ₁₆)	Soxhlet Extration, Gas Chromatographic Method ^[7,14]
44	TPH (C ₁₆ -C ₃₅)	Soxhlet Extration, Gas Chromatographic Method ^[7,14]
45	2,4,5-Trichlorophenol	Soxhlet Extration, Gas Chromatographic Method ^[7,15]
46	2,4,6-Trichlorophenol	Soxhlet Extration, Gas Chromatographic Method ^[7,15]
47	Vinyl Acetate	Purge and Trap, Gas Chromatographic/ Mass spectrometric Method ^[9,18]

วิมล

(นางริกาญจน์ ฉัตรสกุลวิไล)


ผู้อำนวยการกลุ่มมาตรฐานวิธีการวิเคราะห์ทดสอบมลพิษ

และทะเบียนห้องปฏิบัติการ

เอกสารอ้างอิง...

เอกสารอ้างอิง

1. กระทรวงอุตสาหกรรม. ประกาศกระทรวงอุตสาหกรรม, พ.ศ. 2548. เรื่อง การกำจัดสิ่งปฏิกูลหรือวัสดุที่ไม่ใช้แล้ว.ราชกิจจานุเบกษา. 25 มกราคม 2549. เล่มที่ 123 ตอนพิเศษ 11ง.
2. APHA, AWWA, WEF. **Standard Methods for the Examination of Water and Wastewater**. 23rd ed. Washington, DC: APHA, 2017.
3. United States Environmental Protection Agency. **Test Methods for Evaluation Solid Waste Physical/Chemical Methods**. SW-846, 1997.
4. United States Environmental Protection Agency. **Test Methods for Evaluation Solid Waste Physical/Chemical Methods. Acid Digestion of Sediments, Sludges, and Soils**. SW-846 Method 3050B, 1996.
5. United States Environmental Protection Agency. **Test Methods for Evaluation Solid Waste Physical/Chemical Methods. Alkaline Digestion for Hexavalent Chromium**. SW-846 Method 3060A, 1996.
6. United States Environmental Protection Agency. **Test Methods for Evaluation Solid Waste Physical/Chemical Methods. Separatory Funnel Liquid-Liquid Extraction**. SW-846 Method 3510C, 1996.
7. United States Environmental Protection Agency. **Test Methods for Evaluation Solid Waste Physical/Chemical Methods. Soxhlet Extraction**. SW-846 Method 3540C, 1996.
8. United States Environmental Protection Agency. **Test Methods for Evaluation Solid Waste Physical/Chemical Methods. Sulfuric Acid/Permanganate Cleanup**. SW-846 Method 3665A, 1996.
9. United States Environmental Protection Agency. **Test Methods for Evaluation Solid Waste Physical/Chemical Methods. Closed-System Purge-and-Trap and Extraction for Volatile Organics in Soil and Waste Samples**. SW-846 Method 5035A, 2002.
10. United States Environmental Protection Agency. **Test Methods for Evaluation Solid Waste Physical/Chemical Methods. Inductively Coupled Plasma-optical Emission Spectrometry**. SW-846 Method 6010D, 2018
11. United States Environmental Protection Agency. **Test Methods for Evaluation Solid Waste Physical/Chemical Methods. Flame Atomic Absorption Spectrophotometry**. SW-846 Method 7000B, 2007.
12. United States Environmental Protection Agency. **Test Methods for Evaluation Solid Waste Physical/Chemical Methods. Graphite Furnace Atomic Absorption Spectrophotometry**. SW-846 Method 7010, 2007.
13. United States Environmental Protection Agency. **Test Methods for Evaluation Solid Waste Physical/Chemical Methods. Chromium, Hexavalent (Colorimetric)**. SW-846 Method 7196A, 1992.



(นางริกาญจน์ ฉัตรสกุลวิไล)

ผู้อำนวยการกลุ่มมาตรฐานวิธีการวิเคราะห์ทดสอบมลพิษ
และทะเบียนห้องปฏิบัติการ

14. United...

14. United States Environmental Protection Agency. Test Methods for Evaluation Solid Waste Physical/Chemical Methods. **Nonhalogenated Organics Using GC/FID. SW-846 Method 8015D**, 2003.
15. United States Environmental Protection Agency. Test Methods for Evaluation Solid Waste Physical/Chemical Methods. **Phenols by Gas Chromatography. SW-846 Method 8041**, 1996.
16. United States Environmental Protection Agency. Test Methods for Evaluation Solid Waste Physical/Chemical Methods. **Organochlorine Pesticides by Gas Chromatography. SW-846 Method 8081B**, 2007.
17. United States Environmental Protection Agency. Test Methods for Evaluation Solid Waste Physical/Chemical Methods. **Polychlorinated Biphenyls (PCBs) by Gas Chromatography. SW-846 Method 8082A**, 2007.
18. United States Environmental Protection Agency. Test Methods for Evaluation Solid Waste Physical/Chemical Methods. **Volatile Organic Compounds by Gas Chromatography/Mass Spectrometry (GC/MS). SW-846 Method 8260C**, 2006.
19. United States Environmental Protection Agency. Test Methods for Evaluation Solid Waste Physical/Chemical Methods. **Semivolatile Organic Compounds by Gas Chromatography/Mass Spectrometry. SW-846 Method 8270D**, 2014.



(นางกริภาญจน์ ฉัตรสกุลวิไล)

ผู้อำนวยการกลุ่มมาตรฐานวิธีการวิเคราะห์ทดสอบมลพิษ

และทะเบียนห้องปฏิบัติการ



ที่ อก ๐๓๑๐(๑)/ ๗ ๙ ๓ ๐

กรมโรงงานอุตสาหกรรม
ถนนพระรามที่ ๖ แขวงทุ่งพญาไท
เขตราชเทวี กรุงเทพฯ ๑๐๔๐๐

๒ ๕ สิงหาคม ๒๕๖๕

เรื่อง เปลี่ยนแปลงบุคลากรและสารมลพิษที่วิเคราะห์

เรียน กรรมการผู้จัดการ บริษัท เทคนิคสิ่งแวดล้อมไทย จำกัด

อ้างถึง คำขอขึ้นทะเบียน/ต่ออายุ/เปลี่ยนแปลงบุคลากร และชนิดสารมลพิษของห้องปฏิบัติการวิเคราะห์เอกชน
ลงวันที่ ๑๙ พฤษภาคม ๒๕๖๔

สิ่งที่ส่งมาด้วย เอกสารแนบท้ายหนังสือเปลี่ยนแปลงบุคลากรและสารมลพิษที่วิเคราะห์
บริษัท เทคนิคสิ่งแวดล้อมไทย จำกัด จำนวน ๑ แผ่น

ตามหนังสือที่อ้างถึง บริษัท เทคนิคสิ่งแวดล้อมไทย จำกัด ห้องปฏิบัติการวิเคราะห์เอกชน
เลขทะเบียน ว-๒๓๖ สถานที่ตั้งเลขที่ ๑/๖ ซอยรามคำแหง ๑๔๕ แขวงสะพานสูง เขตสะพานสูง กรุงเทพมหานคร
ขอเปลี่ยนแปลงบุคลากรและสารมลพิษที่วิเคราะห์ ความละเอียดแจ้งแล้ว นั้น

กรมโรงงานอุตสาหกรรมพิจารณาแล้ว มีความเห็นดังนี้

๑. ให้ยกเลิกเจ้าหน้าที่ประจำห้องปฏิบัติการวิเคราะห์ จำนวน ๑ ราย

นายภควรรธน์ เ็นวัฒนา

เลขทะเบียน ว-๒๓๖-จ-๘๘๘๘

๒. ให้เพิ่มขอบข่ายสารมลพิษที่วิเคราะห์ในอากาศเสีย จำนวน ๑ รายการ ตามสิ่งที่ส่งมาด้วย

อนึ่ง หนังสือฉบับนี้จะหมดอายุพร้อมหนังสือต่ออายุรับขึ้นทะเบียนห้องปฏิบัติการวิเคราะห์เอกชน
ที่ อก ๐๓๑๐(๑)/ ๑๑๖๑๑ ลงวันที่ ๑๕ ตุลาคม ๒๕๖๓ คือในวันที่ ๑๓ มีนาคม ๒๕๖๖

จึงเรียนมาเพื่อทราบ

ขอแสดงความนับถือ

(นางริกาญจน์ ฉัตรสกุลวิไล)

นักวิทยาศาสตร์ชำนาญการพิเศษ รักษาการแทน

ผู้อำนวยการกองวิจัยและเตือนภัยมลพิษโรงงาน

ปฏิบัติราชการแทนอธิบดีกรมโรงงานอุตสาหกรรม

กองวิจัยและเตือนภัยมลพิษโรงงาน

กลุ่มมาตรฐานวิธีการวิเคราะห์ทดสอบมลพิษและทะเบียนห้องปฏิบัติการ

โทร. ๐ ๒๒๐๒ ๔๐๐๒ ๐ ๒๒๐๒ ๔๑๔๖

โทรสาร ๐ ๒๓๕๕ ๓๔๑๕

เอกสารแนบท้ายหนังสือเปลี่ยนแปลงบุคลากรและสารมลพิษที่วิเคราะห์

บริษัท เทคนิคสิ่งแวดล้อมไทย จำกัด

เลขทะเบียน ว-๒๓๖

ที่ อก ๐๓๑๐(๑)/ ๗ ๙ ๓ ๐

ลงวันที่ ๒๕ สิงหาคม ๒๕๖๔

ขอข่ายสารมลพิษที่ได้รับขึ้นทะเบียนจากกรมโรงงานอุตสาหกรรม จำนวน ๑ รายการ

อากาศเสีย (ปล่องระบาย) จำนวน 1 รายการ

ลำดับที่	สารมลพิษ	วิธีวิเคราะห์
1	Sulfur Dioxide	Instrumental Analyzer Method

เอกสารอ้างอิง

United States Environmental Protection Agency. Standards of Performance for New Stationary Sources. 40 CFR 60. Appendix A, 2019.



(นางวิภาญจน์ นัตตสกุลวิไล)

ผู้อำนวยการกลุ่มมาตรฐานวิธีการวิเคราะห์ทดสอบมลพิษ

และทะเบียนห้องปฏิบัติการ

ภาคผนวก ข

ใบอนุญาตเป็นผู้ตรวจวัดและวิเคราะห์สภาวะการทำงาน
เกี่ยวกับความร้อน แสงสว่าง เสียง และสารเคมีอันตราย
ในบรรยากาศ



แบบ กภ.บญ

นิติบุคคล

กรมสวัสดิการและคุ้มครองแรงงาน

ใบอนุญาต

เป็นผู้ให้บริการตรวจวัดระดับความเข้มข้นของสารเคมีอันตราย
ในบรรยากาศของสถานที่ทำงาน และสถานที่เก็บรักษาสารเคมีอันตราย

ใบอนุญาตเลขที่ ๐๒๐๑-๐๓-๒๕๖๔-๐๐๐๓

อนุญาตให้ บริษัท เทคนิคสิ่งแวดล้อมไทย จำกัด

เลขทะเบียนนิติบุคคล ๐๑๒๕๕๓๗๐๐๘๕๓๑

ตั้งอยู่ เลขที่ ๑/๖ ซอยรามคำแหง ๑๔๕ แขวงสะพานสูง เขตสะพานสูง กรุงเทพมหานคร

เป็นนิติบุคคลผู้ให้บริการด้านความปลอดภัย อาชีวอนามัย และสภาพแวดล้อมในการทำงาน ตามกฎกระทรวง
กำหนดมาตรฐานในการบริหาร จัดการ และดำเนินการด้านความปลอดภัย อาชีวอนามัย และสภาพแวดล้อม
ในการทำงานเกี่ยวกับสารเคมีอันตราย พ.ศ. ๒๕๕๖ ในการเป็นผู้ให้บริการตรวจวัดระดับความเข้มข้น
ของสารเคมีอันตรายในบรรยากาศของสถานที่ทำงาน และสถานที่เก็บรักษาสารเคมีอันตราย
ประกอบกับกฎกระทรวงการขึ้นทะเบียนและการอนุญาตให้บริการเพื่อส่งเสริมความปลอดภัย อาชีวอนามัย
และสภาพแวดล้อมในการทำงาน พ.ศ. ๒๕๖๔ แห่งพระราชบัญญัติความปลอดภัย อาชีวอนามัย และ
สภาพแวดล้อมในการทำงาน พ.ศ. ๒๕๕๔ โดยมีบุคลากร จำนวน ๒๑ ราย

ทั้งนี้ ตั้งแต่วันที่ ๑๔ ธันวาคม พ.ศ. ๒๕๖๔ ถึงวันที่ ๑๓ ธันวาคม พ.ศ. ๒๕๖๗

ให้ไว้ ณ วันที่ ๑๔ ธันวาคม พ.ศ. ๒๕๖๔

(นายสมพจน์ กวางแก้ว)

ผู้ตรวจราชการกรม ปฏิบัติราชการแทน
อธิบดีกรมสวัสดิการและคุ้มครองแรงงาน

รายชื่อบุคลากรแนบท้ายใบอนุญาต
เป็นนิติบุคคลผู้ให้บริการตรวจวัดระดับความเข้มข้นของสารเคมีอันตรายในบรรยากาศของสถานที่ทำงาน
และสถานที่เก็บรักษาสารเคมีอันตราย
ของบริษัท เทคโนโลยีสิ่งแวดล้อมไทย จำกัด
ใบอนุญาตเลขที่ ๐๒๐๑-๐๓-๒๕๖๔-๐๐๐๓

๑. นายปิยะชัย	บุญรุ่งเกียรติ
๒. นายประมวล	มูลสาร
๓. นายวิฑูร	วลัยรัตน์
๔. นายประหยัด	จิ๋วเดช
๕. นายรัฐพล	สุขดี
๖. นายเกียรติศักดิ์	วันดี
๗. นายสุริยะพงศ์	ยงยุทธ
๘. นายจิรวัดน์	อินทะเสย์
๙. นายเฉลิมวุฒิ	พูลสงวน
๑๐. นายธนบดี	มะลัย
๑๑. นายพิเชฐ	อยู่ศิริรัมย์
๑๒. นายสุชาติ	ศรีบุญ
๑๓. นางสาววรรณศิริ	สุริยวงศ์
๑๔. นายอนันท์ชัย	เสียมไหม
๑๕. นางสาวนิตยา	ใจยะเสน
๑๖. นายสุรภัก	มะลิงาม
๑๗. นางสาวฮายาตี	มะหลี
๑๘. ว่าที่ ร.ต. โสภณ	อุตรนาค
๑๙. นางสาวปนิดา	รื่นรมย์
๒๐. นางสาวพนิดา	สังวาลย์
๒๑. นางสาวสุรัชชา	สุภีรักษ์

ทั้งนี้ ตั้งแต่วันที่ ๑๔ ธันวาคม พ.ศ. ๒๕๖๔ ถึงวันที่ ๑๓ ธันวาคม พ.ศ. ๒๕๖๗

ให้ไว้ ณ วันที่ ๑๔ ธันวาคม พ.ศ. ๒๕๖๔



(นายสมพจน์ กวางแก้ว)

ผู้ตรวจราชการกรม ปฏิบัติราชการแทน
อธิบดีกรมสวัสดิการและคุ้มครองแรงงาน



แบบ กภ.บญ

นิติบุคคล

กรมสวัสดิการและคุ้มครองแรงงาน

ใบอนุญาต

เป็นผู้ให้บริการวิเคราะห์ระดับความเข้มข้นของสารเคมีอันตราย
ในบรรยากาศของสถานที่ทำงาน และสถานที่เก็บรักษาสารเคมีอันตราย

ใบอนุญาตเลขที่ ๐๒๐๒-๐๓-๒๕๖๔-๐๐๐๓

อนุญาตให้..... บริษัท เทคโนโลยีสิ่งแวดล้อมไทย จำกัด.....

เลขทะเบียนนิติบุคคล ๐๑๒๕๕๓๗๐๐๘๕๗๑.....

ตั้งอยู่ เลขที่ ๑/๖ ซอยรามคำแหง ๑๔๕ แขวงสะพานสูง เขตสะพานสูง กรุงเทพมหานคร.....

เป็นนิติบุคคลผู้ให้บริการด้านความปลอดภัย อาชีวอนามัย และสภาพแวดล้อมในการทำงาน ตามกฎกระทรวง
กำหนดมาตรฐานในการบริหาร จัดการ และดำเนินการด้านความปลอดภัย อาชีวอนามัย และสภาพแวดล้อม
ในการทำงานเกี่ยวกับสารเคมีอันตราย พ.ศ. ๒๕๕๖ ในการเป็นผู้ให้บริการตรวจวัดและวิเคราะห์ระดับความ
เข้มข้นของสารเคมีอันตรายในบรรยากาศของสถานที่ทำงาน และสถานที่เก็บรักษาสารเคมีอันตราย
ประกอบกับกฎกระทรวงการขึ้นทะเบียนและการอนุญาตให้บริการเพื่อส่งเสริมความปลอดภัย อาชีวอนามัย
และสภาพแวดล้อมในการทำงาน พ.ศ. ๒๕๖๔ แห่งพระราชบัญญัติความปลอดภัย อาชีวอนามัย
และสภาพแวดล้อมในการทำงาน พ.ศ. ๒๕๕๔ โดยมีบุคลากรหรือวิทยากร จำนวน ๘ ราย

ทั้งนี้ ตั้งแต่วันที่ ๑๔ ธันวาคม พ.ศ. ๒๕๖๔ ถึงวันที่ ๑๓ ธันวาคม พ.ศ. ๒๕๖๗

ให้ไว้ ณ วันที่ ๑๔ ธันวาคม พ.ศ. ๒๕๖๔

(นายสมพจน์ กวางแก้ว)

ผู้ตรวจราชการกรม ปฏิบัติราชการแทน
อธิบดีกรมสวัสดิการและคุ้มครองแรงงาน

รายชื่อบุคลากรแนบท้ายใบอนุญาต
เป็นนิติบุคคลผู้ให้บริการวิเคราะห์วัดระดับความเข้มข้นของสารเคมีอันตรายในบรรยากาศของสถานที่ทำงาน
และสถานที่เก็บรักษาสารเคมีอันตราย
ของบริษัท เทคนิคสิ่งแวดล้อมไทย จำกัด
ใบอนุญาตเลขที่ ๐๒๐๒-๐๓-๒๕๖๔-๐๐๐๓

๑. นายณัฐพงศ์	โคตะมา
๒. นายเทวพงศ์	เขยวัดเกาะ
๓. นางสาวดอกกรักรัก	สีห์
๔. นางสาวกนกวรรณ	เริ่มประชาธิปไตย
๕. นายกิตติศักดิ์	เมืองงาม
๖. นางสาวณัฐธยาน์	สารแสง
๗. นายเจอ	แซ่หว่า
๘. นางสาวกมลลักษณ์	คิมงคล

ทั้งนี้ ตั้งแต่วันที่ ๑๔ ธันวาคม พ.ศ. ๒๕๖๔ ถึงวันที่ ๑๓ ธันวาคม พ.ศ. ๒๕๖๗

ให้ไว้ ณ วันที่ ๑๔ ธันวาคม พ.ศ. ๒๕๖๔



(นายสมพจน์ กวางแก้ว)

ผู้ตรวจราชการกรม ปฏิบัติราชการแทน
อธิบดีกรมสวัสดิการและคุ้มครองแรงงาน



แบบ ก.บ.บญ
นิติบุคคล

กรมสวัสดิการและคุ้มครองแรงงาน

ใบอนุญาต

เป็นผู้ให้บริการตรวจวัดและวิเคราะห์สภาวะการทำงานเกี่ยวกับระดับความร้อน

ใบอนุญาตเลขที่ ๐๔๐๑-๐๓-๒๕๖๔-๐๐๐๓

อนุญาตให้.....บริษัท เทคนิกลิ่งแวดล้อมไทย จำกัด.....

เลขทะเบียนนิติบุคคล ๐๑๒๕๕๓๗๐๐๘๕๗๑

ตั้งอยู่ เลขที่ ๑/๖ ซอยรวมคำแหง ๑๕๕ แขวงสะพานสูง เขตสะพานสูง กรุงเทพมหานคร

เป็นนิติบุคคลผู้ให้บริการด้านความปลอดภัย อาชีวอนามัย และสภาพแวดล้อมในการทำงาน ตามกฎกระทรวง กำหนดมาตรฐานในการบริหาร จัดการ และดำเนินการด้านความปลอดภัย อาชีวอนามัย และสภาพแวดล้อมในการทำงานเกี่ยวกับความร้อน แสงสว่าง และเสียง พ.ศ. ๒๕๕๙ ในการตรวจวัดและวิเคราะห์ สภาวะการทำงานเกี่ยวกับระดับความร้อน ประกอบกับกฎกระทรวงการขึ้นทะเบียนและการอนุญาตให้บริการ เพื่อส่งเสริมความปลอดภัย อาชีวอนามัย และสภาพแวดล้อมในการทำงาน พ.ศ. ๒๕๖๔ แห่งพระราชบัญญัติ ความปลอดภัย อาชีวอนามัย และสภาพแวดล้อมในการทำงาน พ.ศ. ๒๕๕๔ โดยมีบุคลากร จำนวน ๕ ราย

ทั้งนี้ ตั้งแต่วันที่ ๑๔ ธันวาคม พ.ศ. ๒๕๖๔ ถึงวันที่ ๑๓ ธันวาคม พ.ศ. ๒๕๖๗

ให้ไว้ ณ วันที่ ๑๔ ธันวาคม พ.ศ. ๒๕๖๔

(นายสมพจน์ กวางแก้ว)

ผู้ตรวจราชการกรม ปฏิบัติราชการแทน
อธิบดีกรมสวัสดิการและคุ้มครองแรงงาน

รายชื่อบุคลากรแนบท้ายใบอนุญาต

เป็นนิติบุคคลผู้ให้บริการตรวจวัดและวิเคราะห์สภาวะการทำงานเกี่ยวกับความร้อน


ของบริษัท เทคนิคสิ่งแวดล้อมไทย จำกัด

ใบอนุญาตเลขที่ ๐๔๐๑-๐๓-๒๕๖๔-๐๐๐๓

- | | |
|-------------------|----------------|
| ๑. นายปิยะชัย | บุญรุ่งเกียรติ |
| ๒. นางสาวกั้งสตาล | จอกสูงเนิน |
| ๓. นางสาวสุภัคชญา | อยู่นิม |
| ๔. นายภคพล | มหาวิทยาลัย |
| ๕. นางสาวอมรรัตน์ | โฮงมาตย์ |

ทั้งนี้ ตั้งแต่วันที่ ๑๔ ธันวาคม พ.ศ. ๒๕๖๔ ถึงวันที่ ๑๓ ธันวาคม พ.ศ. ๒๕๖๗

ให้ไว้ ณ วันที่ ๑๔ ธันวาคม พ.ศ. ๒๕๖๔



(นายสมพจน์ กวางแก้ว)

ผู้ตรวจราชการกรม ปฏิบัติราชการแทน
อธิบดีกรมสวัสดิการและคุ้มครองแรงงาน



แบบ ก.ภ.บญ
นิติบุคคล

กรมสวัสดิการและคุ้มครองแรงงาน

ใบอนุญาต

เป็นผู้ให้บริการตรวจวัดและวิเคราะห์สภาวะการทำงานเกี่ยวกับระดับเสียง

ใบอนุญาตเลขที่ ๐๔๐๓-๐๓-๒๕๖๔-๐๐๐๓

อนุญาตให้ บริษัท เทคนิคลิ่งแวดล้อมไทย จำกัด

เลขทะเบียนนิติบุคคล ๐๑๒๕๕๓๗๐๐๘๕๗๑

ตั้งอยู่ เลขที่ ๑/๖ ซอยรามคำแหง ๑๔๕ แขวงสะพานสูง เขตสะพานสูง กรุงเทพมหานคร

เป็นนิติบุคคลผู้ให้บริการด้านความปลอดภัย อาชีวอนามัย และสภาพแวดล้อมในการทำงาน ตามกฎกระทรวง กำหนดมาตรฐานในการบริหาร จัดการ และดำเนินการด้านความปลอดภัย อาชีวอนามัย และสภาพแวดล้อมในการทำงานเกี่ยวกับความร้อน แสงสว่าง และเสียง พ.ศ. ๒๕๕๙ ในการตรวจวัดและวิเคราะห์สภาวะการทำงานเกี่ยวกับระดับเสียง ประกอบกับกฎกระทรวงการขึ้นทะเบียนและการอนุญาตให้บริการ เพื่อส่งเสริมความปลอดภัย อาชีวอนามัย และสภาพแวดล้อมในการทำงาน พ.ศ. ๒๕๖๔ แห่งพระราชบัญญัติความปลอดภัย อาชีวอนามัย และสภาพแวดล้อมในการทำงาน พ.ศ. ๒๕๕๔ โดยมีบุคลากร จำนวน ๕ ราย

ทั้งนี้ ตั้งแต่วันที่ ๑๔ ธันวาคม พ.ศ. ๒๕๖๔ ถึงวันที่ ๑๗ ธันวาคม พ.ศ. ๒๕๖๗

ให้ไว้ ณ วันที่ ๑๔ ธันวาคม พ.ศ. ๒๕๖๔

(นายสมพจน์ กวางแก้ว)

ผู้ตรวจราชการกรม ปฏิบัติราชการแทน
อธิบดีกรมสวัสดิการและคุ้มครองแรงงาน

รายชื่อบุคลากรแนบท้ายใบอนุญาต
เป็นนิติบุคคลผู้ให้บริการตรวจวัดและวิเคราะห์สภาวะการทำงานเกี่ยวกับเสียง
ของบริษัท เทคนิคสิ่งแวดล้อมไทย จำกัด
ใบอนุญาตเลขที่ ๐๔๐๓-๐๓-๒๕๖๔-๐๐๐๓

- | | |
|-------------------|----------------|
| ๑. นายปิยะชัย | บุญรุ่งเกียรติ |
| ๒. นางสาวกังสดาล | จอกสูงเนิน |
| ๓. นางสาวสุภัคชญา | อยู่นิม |
| ๔. นายภคพล | มหาวงศ์ |
| ๕. นางสาวอมรรัตน์ | โฮงมาตย์ |

ทั้งนี้ ตั้งแต่วันที่ ๑๔ ธันวาคม พ.ศ. ๒๕๖๔ ถึงวันที่ ๑๓ ธันวาคม พ.ศ. ๒๕๖๗

ให้ไว้ ณ วันที่ ๑๔ ธันวาคม พ.ศ. ๒๕๖๔

(นายสมพนธ์ กวางแก้ว)

ผู้ตรวจราชการกรม ปฏิบัติราชการแทน
อธิบดีกรมสวัสดิการและคุ้มครองแรงงาน



แบบ ภ.บ.ญ
นิติบุคคล

กรมสวัสดิการและคุ้มครองแรงงาน

ใบอนุญาต

เป็นผู้ให้บริการตรวจวัดและวิเคราะห์สภาวะการทำงานเกี่ยวกับระดับแสงสว่าง

ใบอนุญาตเลขที่ ๐๔๐๒-๐๓-๒๕๖๔-๐๐๐๓

อนุญาตให้.....บริษัท เทคนิคสิ่งแวดล้อมไทย จำกัด.....

เลขทะเบียนนิติบุคคล.....๐๑๒๕๕๓๗๐๐๘๕๗๑.....

ตั้งอยู่ เลขที่ ๑/๖ ซอยรามคำแหง ๑๔๕ แขวงสะพานสูง เขตสะพานสูง กรุงเทพมหานคร.....

เป็นนิติบุคคลผู้ให้บริการด้านความปลอดภัย อาชีวอนามัย และสภาพแวดล้อมในการทำงาน ตามกฎกระทรวง
กำหนดมาตรฐานในการบริหาร จัดการ และดำเนินการด้านความปลอดภัย อาชีวอนามัย และสภาพแวดล้อม
ในการทำงานเกี่ยวกับความร้อน แสงสว่าง และเสียง พ.ศ. ๒๕๕๙ ในการตรวจวัดและวิเคราะห์สภาวะการทำงาน
เกี่ยวกับระดับแสงสว่าง ประกอบกับกฎกระทรวงการขึ้นทะเบียนและการอนุญาตให้บริการเพื่อส่งเสริมความ
ปลอดภัย อาชีวอนามัย และสภาพแวดล้อมในการทำงาน พ.ศ. ๒๕๖๔ แห่งพระราชบัญญัติความปลอดภัย
อาชีวอนามัย และสภาพแวดล้อมในการทำงาน พ.ศ. ๒๕๕๔ โดยมีบุคลากร จำนวน ๕ ราย

ทั้งนี้ ตั้งแต่วันที่ ๑๔ ธันวาคม พ.ศ. ๒๕๖๔ ถึงวันที่ ๑๓ ธันวาคม พ.ศ. ๒๕๖๗

ให้ไว้ ณ วันที่ ๑๔ ธันวาคม พ.ศ. ๒๕๖๔

(นายสมพงษ์ กวางแก้ว)


ผู้ตรวจราชการกรม ปฏิบัติราชการแทน
อธิบดีกรมสวัสดิการและคุ้มครองแรงงาน

รายชื่อบุคลากรแนบท้ายใบอนุญาต
เป็นนิติบุคคลผู้ให้บริการตรวจวัดและวิเคราะห์สภาวะการทำงานเกี่ยวกับแสงสว่าง
ของบริษัท เทคนิคสิ่งแวดล้อมไทย จำกัด
ใบอนุญาตเลขที่ ๐๔๐๒-๐๓-๒๕๖๔-๐๐๐๓

- | | |
|-------------------|----------------|
| ๑. นายปิยะชัย | บุญรุ่งเกียรติ |
| ๒. นางสาวกังสดาล | จอกสูงเนิน |
| ๓. นางสาวสุภักษญา | อูนินิม |
| ๔. นายภคพล | มหาวงศ์ |
| ๕. นางสาวอมรรัตน์ | โฮงมาตย์ |

ทั้งนี้ ตั้งแต่วันที่ ๑๔ ธันวาคม พ.ศ. ๒๕๖๔ ถึงวันที่ ๑๓ ธันวาคม พ.ศ. ๒๕๖๗

ให้ไว้ ณ วันที่ ๑๔ ธันวาคม พ.ศ. ๒๕๖๔



(นายสมพจน์ กวางแก้ว)

ผู้ตรวจราชการกรม ปฏิบัติราชการแทน
อธิบดีกรมสวัสดิการและคุ้มครองแรงงาน